

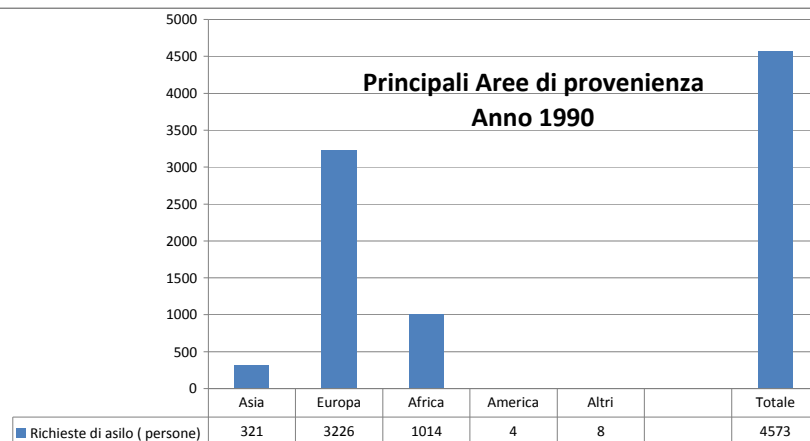
PRIMA SEZIONE

Richieste di asilo

**Commissione Nazionale per il diritto di asilo
Anno 1990
Richieste di asilo**

Richieste di asilo (persone)	
Area geografica	Arrivi
Asia	321
Europa	3226
Africa	1014
America	4
Altri	8
Totale	4573

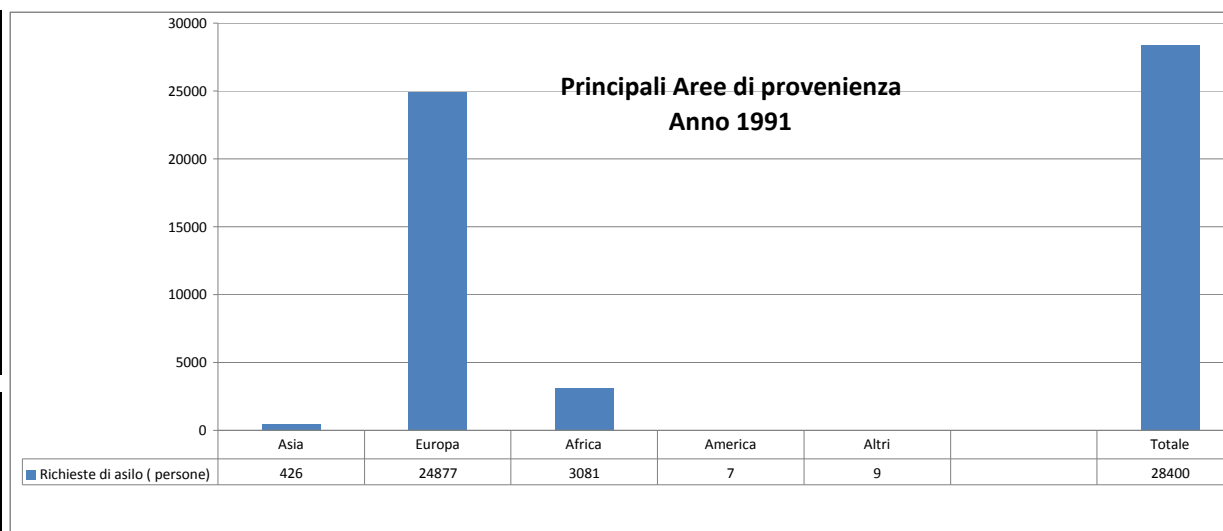
Domande di asilo (Mod. C3)	
Area geografica	Arrivi
Asia	254
Europa	2483
Africa	871
America	3
Altri	6
TOTALE	3617



Principali Paesi di Origine	
<i>Albania</i>	1804
<i>Romania</i>	1236
<i>Somalia</i>	443
<i>Etiopia</i>	449
<i>Altre</i>	641
TOT	4573

**Commissione Nazionale per il diritto di asilo
Anno 1991
Richieste di asilo**

Richieste di asilo (persone)	
Area geografica	Arrivi
Asia	426
Europa	24877
Africa	3081
America	7
Altri	9
Totale	28400

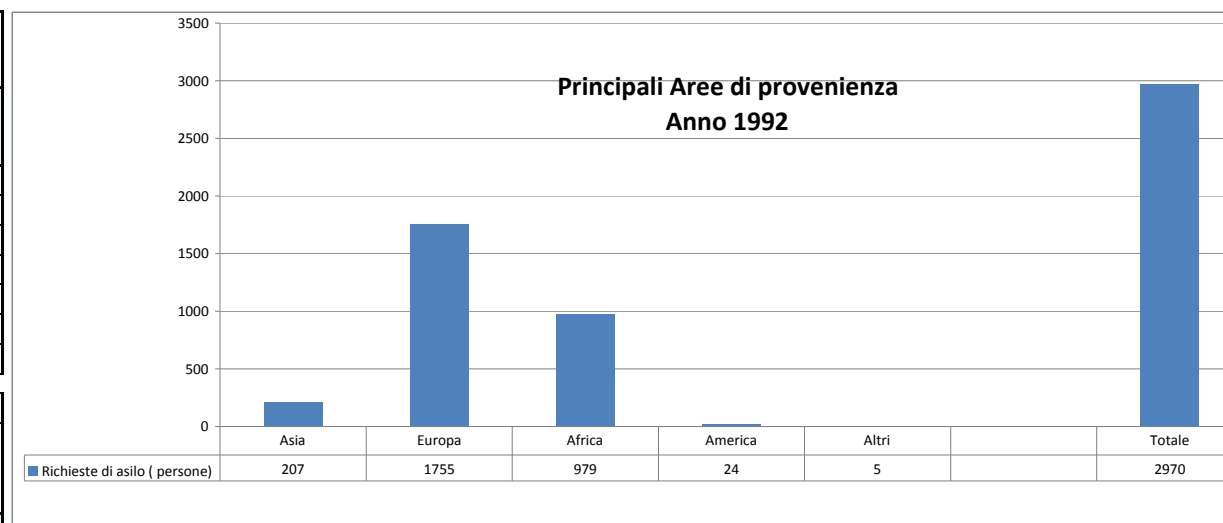


Domande di asilo (Mod. C3)	
Area geografica	Arrivi
Asia	341
Europa	21667
Africa	2418
America	6
Altri	5
TOTALE	24437

Principali Paesi di Origine	
Albania	21404
Romania	2425
Somalia	2254
Bangladesh	726
Etiopia	645
Altre	946
TOT	28400

**Commissione Nazionale per il diritto di asilo
Anno 1992
Richieste di asilo**

Richieste di asilo (persone)	
Area geografica	Arrivi
Asia	207
Europa	1755
Africa	979
America	24
Altri	5
Totale	2970

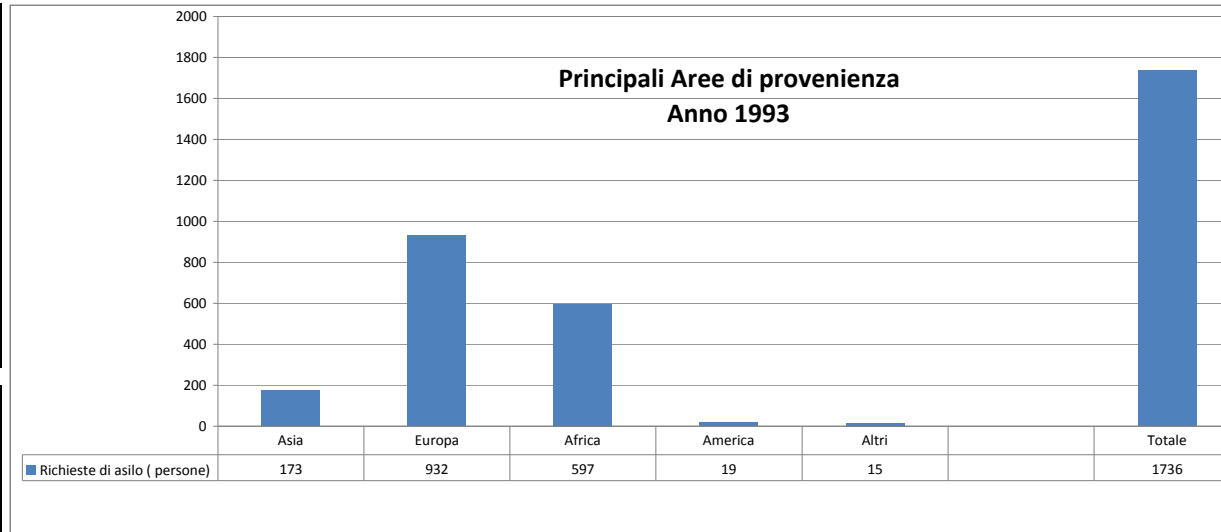


Domande di asilo (Mod. C3)	
Area geografica	Arrivi
Asia	167
Europa	1577
Africa	816
America	22
Altri	4
TOTALE	2586

Principali Paesi di Origine	
Albania	216
Bulgaria	318
Romania	1009
Somalia	495
Eritrea	384
Etiopia	116
Altre	432
TOT	2970

**Commissione Nazionale per il diritto di asilo
Anno 1993
Richieste di asilo**

Richieste di asilo (persone)	
Area geografica	Arrivi
Asia	173
Europa	932
Africa	597
America	19
Altri	15
Totale	1736

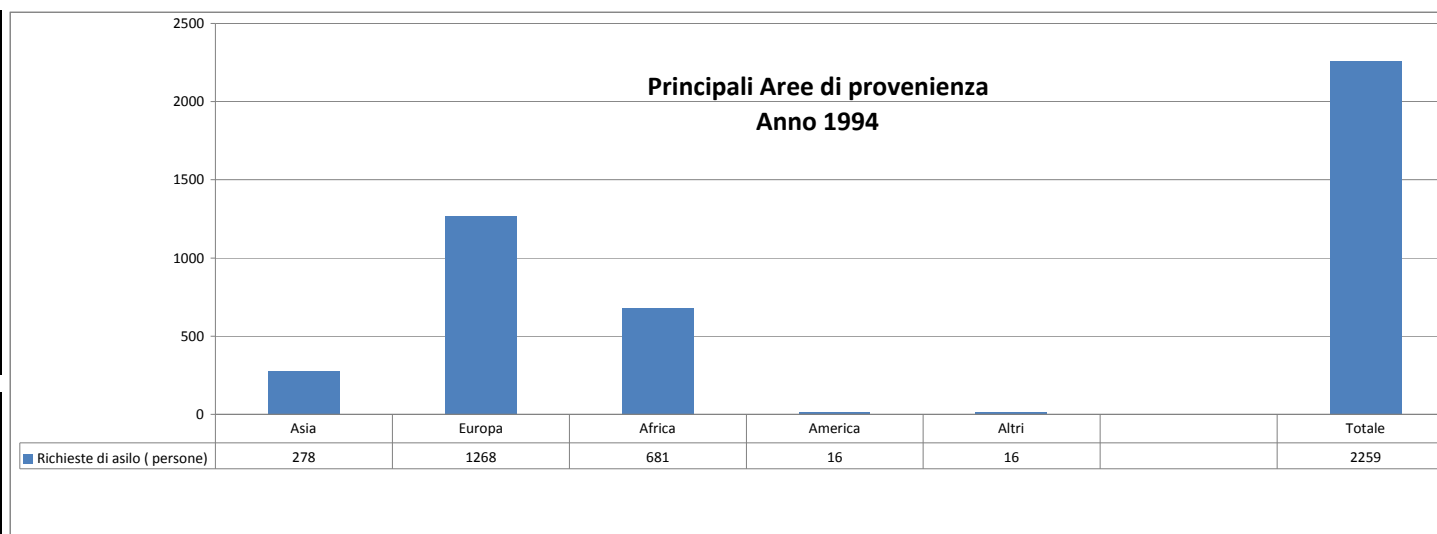


Domande di asilo (Mod. C3)	
Area geografica	Arrivi
Asia	157
Europa	846
Africa	531
America	19
Altri	11
TOTALE	1564

Principali Paesi di Origine	
Albania	70
Bulgaria	73
Ex Jugoslavia	77
Romania	601
Somalia	46
Etiopia	349
Altre	1754
TOT	2970

**Commissione Nazionale per il diritto di asilo
Anno 1994
Richieste di asilo**

Richieste di asilo (persone)	
Area geografica	Arrivi
Asia	278
Europa	1268
Africa	681
America	16
Altri	16
Totale	2259

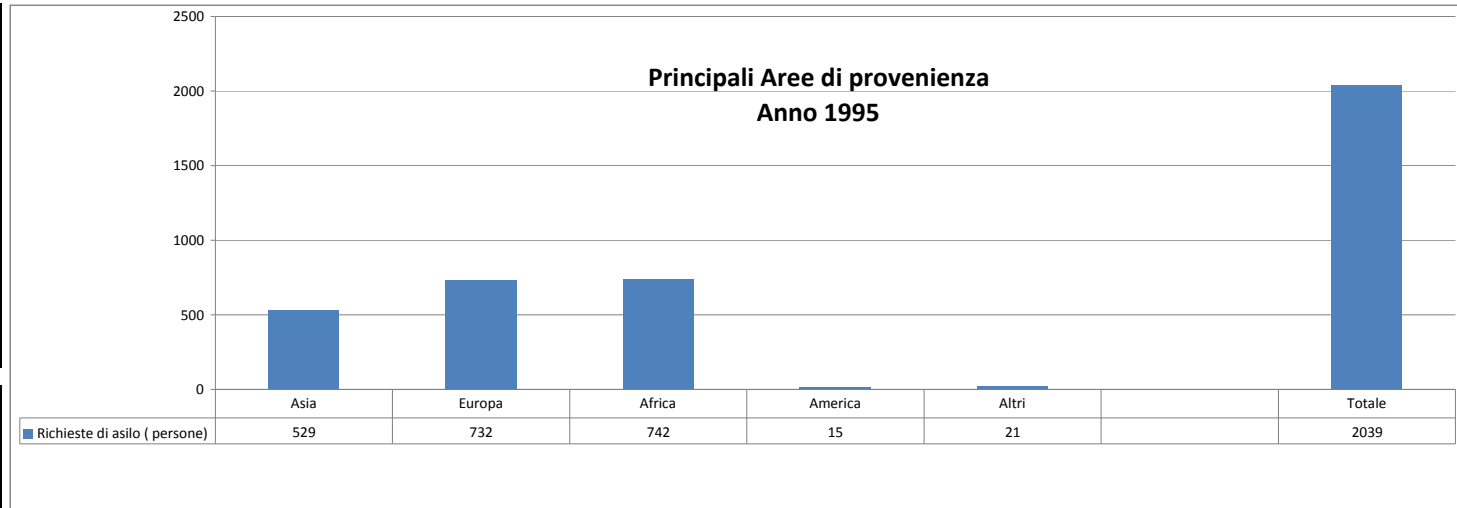


Domande di asilo (Mod. C3)	
Area geografica	Arrivi
Asia	231
Europa	996
Africa	592
America	12
Altri	10
TOTALE	1841

Principali Paesi di Origine		
Albania	60	Romania 995
Angola	55	Pakistan 34
Etiopia	171	Sudan 154
Ex Jugoslavia	93	Tunisia 36
Iran	102	Altre 501
Iraq	58	TOT 2259

**Commissione Nazionale per il diritto di asilo
Anno 1995
Richieste di asilo**

Richieste di asilo (persone)	
Area geografica	Arrivi
Asia	529
Europa	732
Africa	742
America	15
Altri	21
Totale	2039

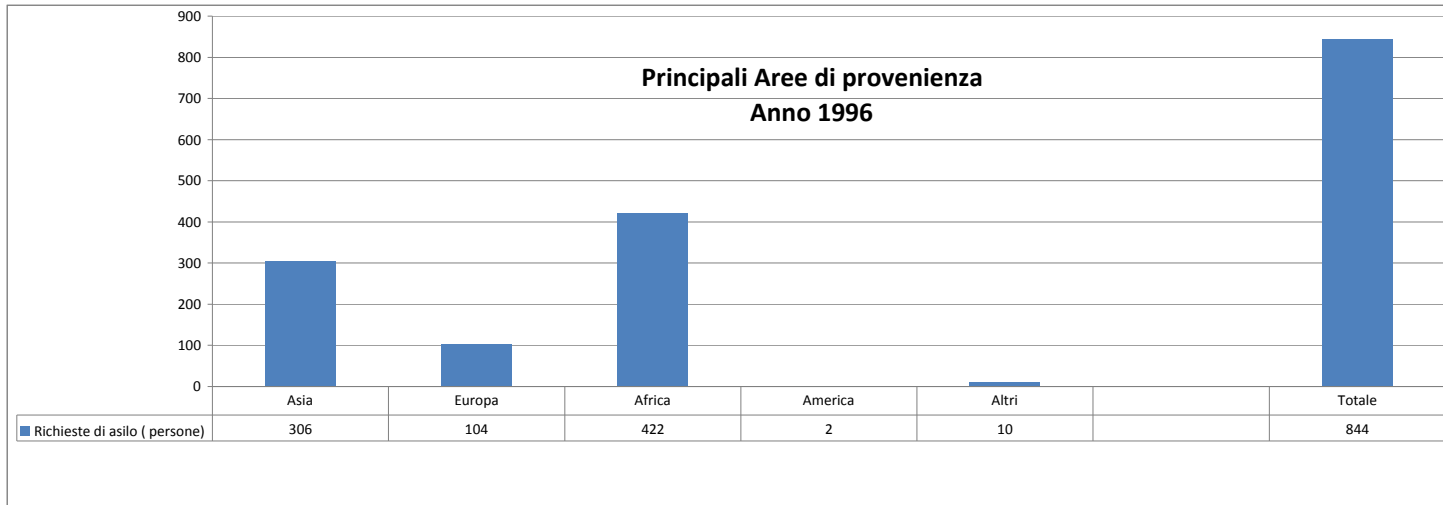


Domande di asilo (Mod. C3)	
Area geografica	Arrivi
Asia	421
Europa	633
Africa	657
America	15
Altri	18
TOTALE	1744

Principali Paesi di Origine			
Angola	49	Somalia	30
Etiopia	111	Sudan	176
Ex Jugoslavia	64	Turchia	71
Iran	134	Zaire	36
Iraq	224	Altre	525
Romania	474		
Ruanda	87		
Pakistan	58	TOT	2039

**Commissione Nazionale per il diritto di asilo
Anno 1996
Richieste di asilo**

Richieste di asilo (persone)	
Area geografica	Arrivi
Asia	306
Europa	104
Africa	422
America	2
Altri	10
Totale	844



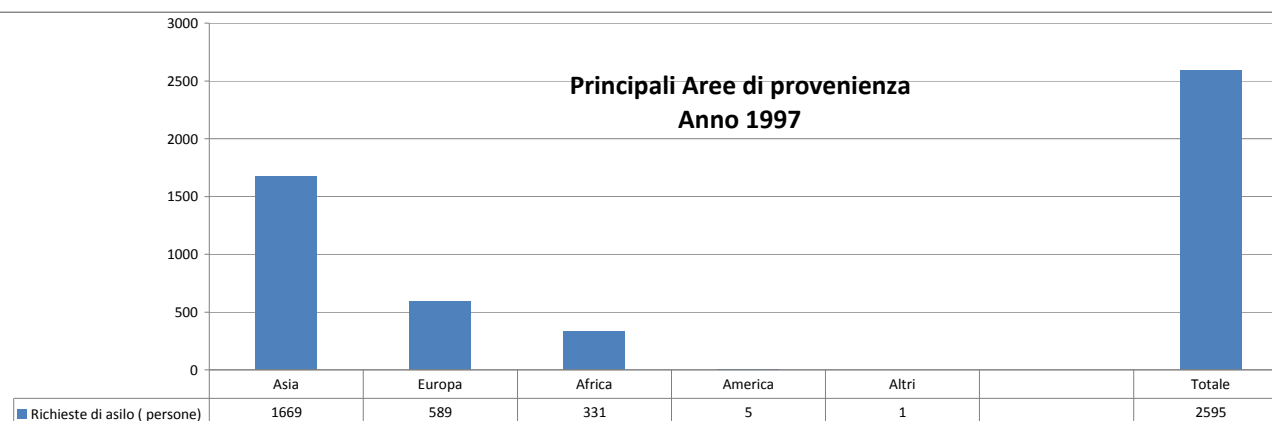
Domande di asilo (Mod. C3)	
Area geografica	Arrivi
Asia	249
Europa	85
Africa	337
America	2
Altri	7
TOTALE	680

Principali Paesi di Origine			
Afghanistan	39	Libano	20
Algeria	42	Ruanda	48
Angola	38	Somalia	20
Etiopia	76	Sudan	35
Ex Jugoslavia	17	Turchia	23
Iran	46	Zaire	65
Iraq	171	Altre	204
	TOT		844

**Commissione Nazionale per il diritto di asilo
Anno 1997
Richieste di asilo**

Richieste di asilo (persone)	
Area geografica	Arrivi
Asia	1669
Europa	589
Africa	331
America	5
Altri	1
Totale	2595

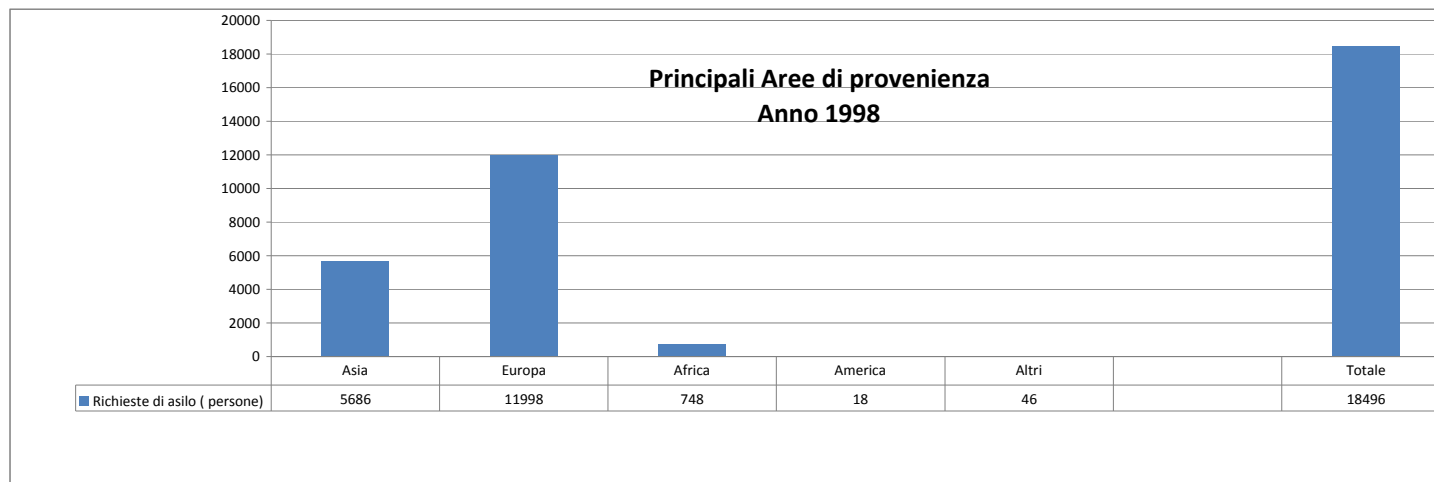
Domande di asilo (Mod. C3)	
Area geografica	Arrivi
Asia	1089
Europa	483
Africa	297
America	5
Altri	1
TOTALE	1875



Principali Paesi di Origine			
Albania	1423	Pakistan	24
Algeria	42	Siria	40
Etiopia	40	Somalia	20
Ex Jugoslavia	44	Sudan	33
Iran	75	Turchia	110
Iraq	409	Zaire	69
Romania	56	Altre	173
Ruanda	37	TOT	2595

**Commissione Nazionale per il diritto di asilo
Anno 1998
Richieste di asilo**

Richieste di asilo (persone)	
Area geografica	Arrivi
Asia	5686
Europa	11998
Africa	748
America	18
Altri	46
Totale	18496

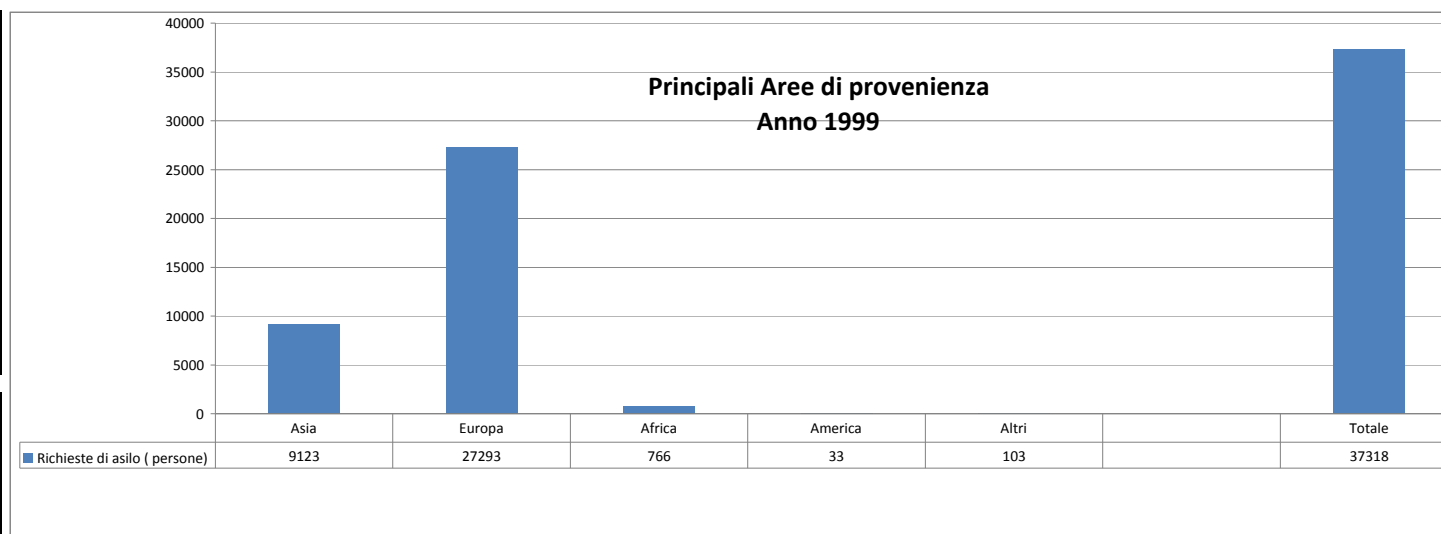


Domande di asilo (Mod. C3)	
Area geografica	Arrivi
Asia	4524
Europa	7988
Africa	635
America	14
Altri	32
TOTALE	13193

Principali Paesi di Origine			
<i>Afghanistan</i>	100	<i>R. D. Congo</i>	183
<i>Albania</i>	140	<i>Romania</i>	407
<i>Algeria</i>	81	<i>Sierra Leone</i>	137
<i>Angola</i>	44	<i>Sri Lanka</i>	93
<i>Etiopia</i>	77	<i>Turchia</i>	2911
<i>Ex Jugoslavia</i>	8489	<i>Zaire</i>	69
<i>Iran</i>	86		
<i>Iraq</i>	5195	Altre	484
		TOT	18496

**Commissione Nazionale per il diritto di asilo
Anno 1999
Richieste di asilo**

Richieste di asilo (persone)	
Area geografica	Arrivi
Asia	9123
Europa	27293
Africa	766
America	33
Altri	103
Totale	37318

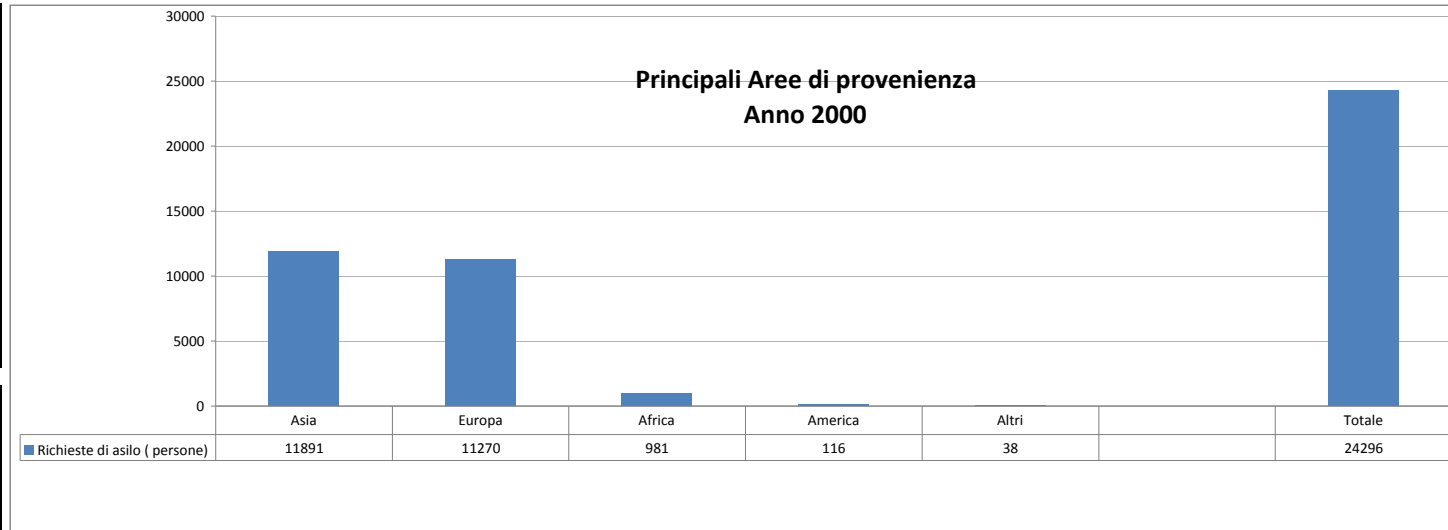


Domande di asilo (Mod. C3)	
Area geografica	Arrivi
Asia	6797
Europa	17287
Africa	637
America	25
Altri	64
TOTALE	24810

Principali Paesi di Origine			
<i>Afghanistan</i>	404	<i>R. D. Congo</i>	185
<i>Albania</i>	145	<i>Romania</i>	72
<i>Bangladesh</i>	49	<i>Russia</i>	110
<i>Ex Jugoslavia</i>	22718	<i>Sierra Leone</i>	51
<i>Etiopia</i>	125	<i>Siria</i>	49
<i>Iran</i>	239	<i>Somalia</i>	79
<i>Iraq</i>	8057	<i>Turchia</i>	4186
		<i>Altre</i>	849
		TOT	37318

**Commissione Nazionale per il diritto di asilo
Anno 2000
Richieste di asilo**

Richieste di asilo (persone)	
Area geografica	Arrivi
Asia	11891
Europa	11270
Africa	981
America	116
Altri	38
Totale	24296

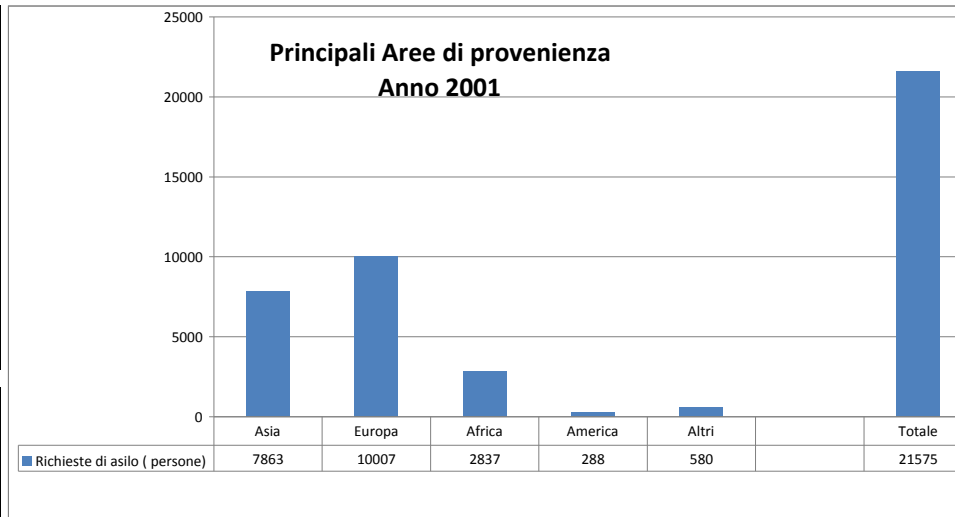


Domande di asilo (Mod. C3)	
Area geografica	Arrivi
Asia	9211
Europa	8175
Africa	862
America	90
Altri	25
TOTALE	18363

Principali Paesi di Origine			
Afghanistan	813	Romania	321
Albania	281	Russia	360
Bangladesh	100	Sierra Leone	172
Etiopia	79	Sri Lanka	231
Ex Jugoslavia	4236	Somalia	80
Iran	210	Turchia	5976
Iraq	10126	Altre	1081
R. D. Congo	230	TOT	24296

**Commissione Nazionale per il diritto di asilo
Anno 2001
Richieste di asilo**

Richieste di asilo (persone)	
Area geografica	Arrivi
Asia	7863
Europa	10007
Africa	2837
America	288
Altri	580
Totale	21575



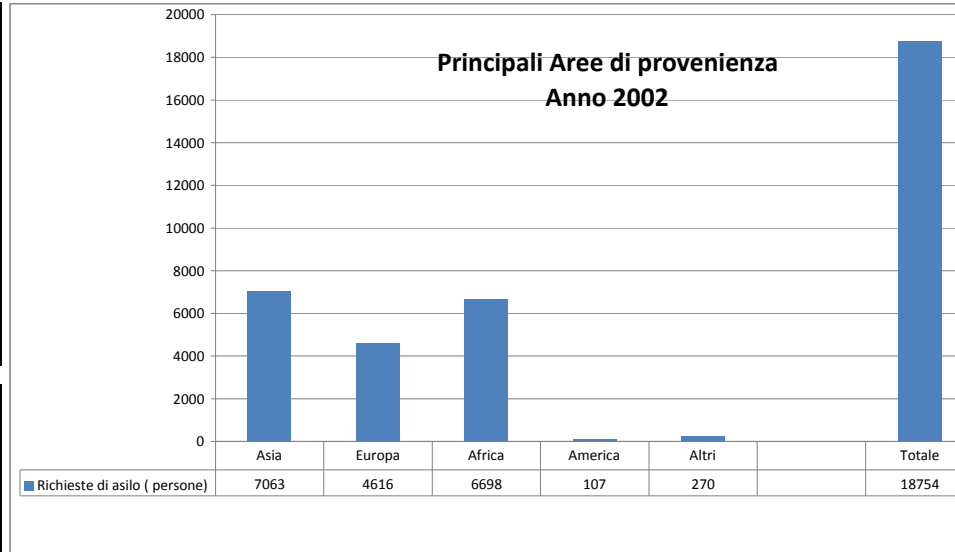
Domande di asilo (Mod. C3)	
Area geografica	Arrivi
Asia	6917
Europa	7282
Africa	2562
America	216
Altri	429
TOTALE	17406

Principali Paesi di Origine			
Afghanistan	589	Etiopia	236
Albania	190	Iran	288
Bangladesh	280	Iraq	5025
Camerun	64	Nigeria	662
Colombia	237	Rep dem Congo	325
Ex Jugoslavia	3801	Romania	888
Eritrea	454	Sri Lanka	1139
Altre	2915	Turchia	4482
Tot	21575		

**Commissione Nazionale per il diritto di asilo
Anno 2002
Richieste di asilo**

Richieste di asilo (persone)	
Area geografica	Arrivi
Asia	7063
Europa	4616
Africa	6698
America	107
Altri	270
Totale	18754

Domande di asilo (Mod. C3)	
Area geografica	Arrivi
Asia	6005
Europa	3569
Africa	6247
America	93
Altri	188
TOTALE	16102

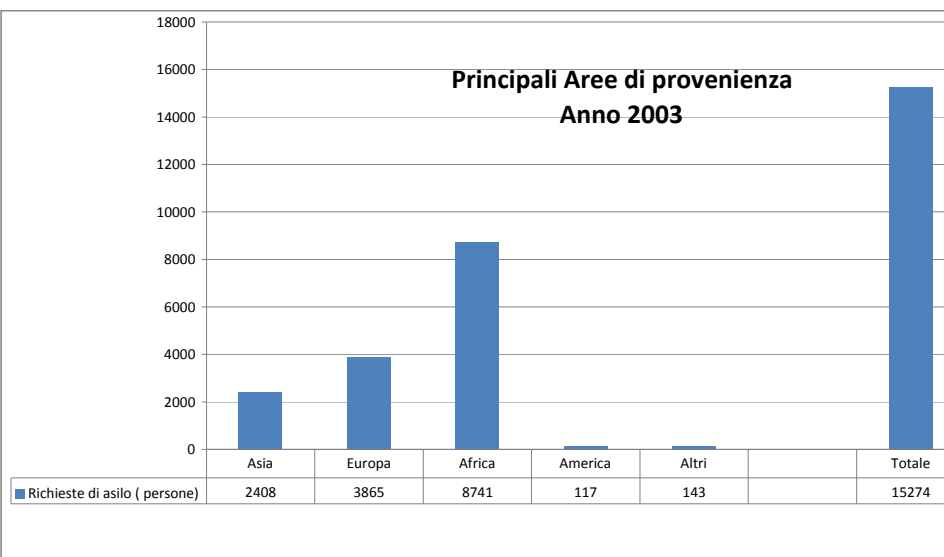


Principali Paesi di Origine					
<i>Afghanistan</i>	151	<i>Iran</i>	98	<i>Siria</i>	150
<i>Albania</i>	114	<i>Iraq</i>	2847	<i>Sri Lanka</i>	1539
<i>Bangladesh</i>	380	<i>Liberia</i>	1672	<i>Sudan</i>	897
<i>Camerun</i>	76	<i>Nigeria</i>	628	<i>Togo</i>	210
<i>Colombia</i>	79	<i>Pakistan</i>	1274	<i>Turchia</i>	978
<i>Ex Jugoslavia</i>	2338	<i>Rep dem Congo</i>	319	<i>Ucraina</i>	71
<i>Eritrea</i>	1008	<i>Romania</i>	849		
<i>Etiopia</i>	227	<i>Sierra Leone</i>	327		
<i>Altre</i>	2522	Tot		18754	

**Commissione Nazionale per il diritto di asilo
Anno 2003
Richieste di asilo**

Richieste di asilo (persone)	
Area geografica	Arrivi
Asia	2408
Europa	3865
Africa	8741
America	117
Altri	143
Totale	15274

Domande di asilo (Mod. C3)	
Area geografica	Arrivi
Asia	2289
Europa	3170
Africa	8231
America	104
Altri	137
TOTALE	13931

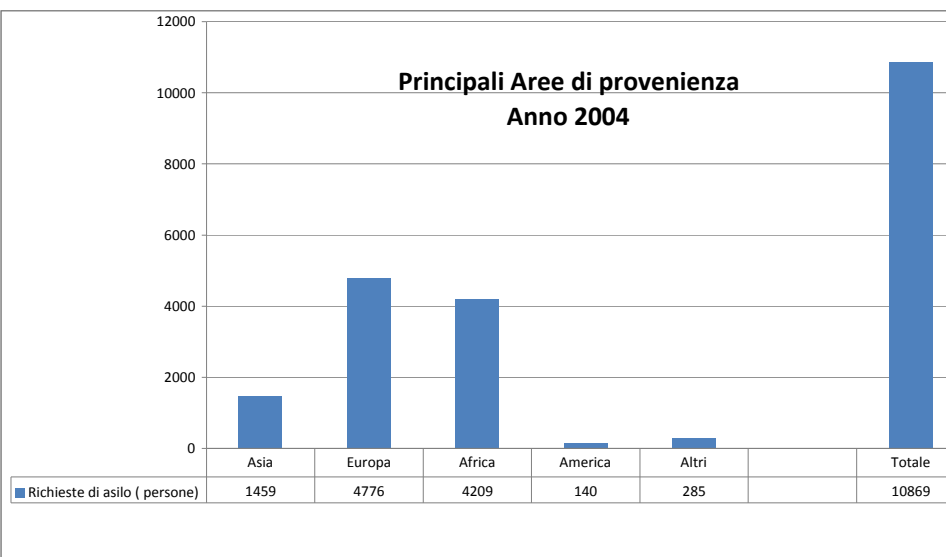


Principali Paesi di Origine					
<i>Afghanistan</i>	87	<i>Etiopia</i>	938	<i>Sierra Leone</i>	344
<i>Albania</i>	64	<i>Iran</i>	111	<i>Somalia</i>	1987
<i>Bangladesh</i>	302	<i>Iraq</i>	537	<i>Sri Lanka</i>	130
<i>Camerun</i>	100	<i>Liberia</i>	1553	<i>Sudan</i>	642
<i>Costa d'Avorio</i>	361	<i>Nigeria</i>	800	<i>Togo</i>	117
<i>Ex Jugoslavia</i>	664	<i>Rep dem Congo</i>	247	<i>Turchia</i>	557
<i>Eritrea</i>	1472	<i>Romania</i>	972	<i>Ucraina</i>	81
		<i>Pakistan</i>	788		
<i>Altre</i>	2420	Tot			15274

**Commissione Nazionale per il diritto di asilo
Anno 2004
Richieste di asilo**

Richieste di asilo (persone)	
Area geografica	Arrivi
Asia	1459
Europa	4776
Africa	4209
America	140
Altri	285
Totale	10869

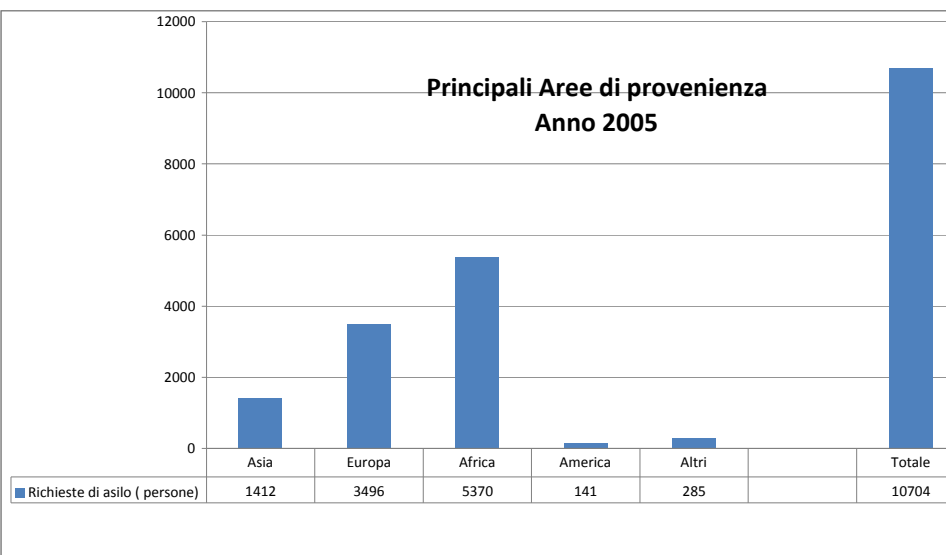
Domande di asilo (Mod. C3)	
Area geografica	Arrivi
Asia	1372
Europa	4046
Africa	4014
America	125
Altri	260
TOTALE	9817



Principali Paesi di Origine					
<i>Afghanistan</i>	84	<i>Eritrea</i>	906	<i>Pakistan</i>	280
<i>Albania</i>	101	<i>Iran</i>	89	<i>Sierra Leone</i>	92
<i>Bangladesh</i>	352	<i>Iraq</i>	174	<i>Somalia</i>	193
<i>Bulgaria</i>	205	<i>Liberia</i>	366	<i>Sri Lanka</i>	49
<i>Camerun</i>	58	<i>Nigeria</i>	958	<i>Sudan</i>	504
<i>Costa d'Avorio</i>	186	<i>Rep dem Congo</i>	165	<i>Togo</i>	120
<i>Ex Jugoslavia</i>	2298	<i>Romania</i>	1502	<i>Turchia</i>	374
<i>Etiopia</i>	363	<i>Palestina</i>	188	<i>Ucraina</i>	76
<i>Altre</i>	1186	Tot		10869	

**Commissione Nazionale per il diritto di asilo
Anno 2005
Richieste di asilo**

Richieste di asilo (persone)	
Area geografica	Arrivi
Asia	1412
Europa	3496
Africa	5370
America	141
Altri	285
Totale	10704

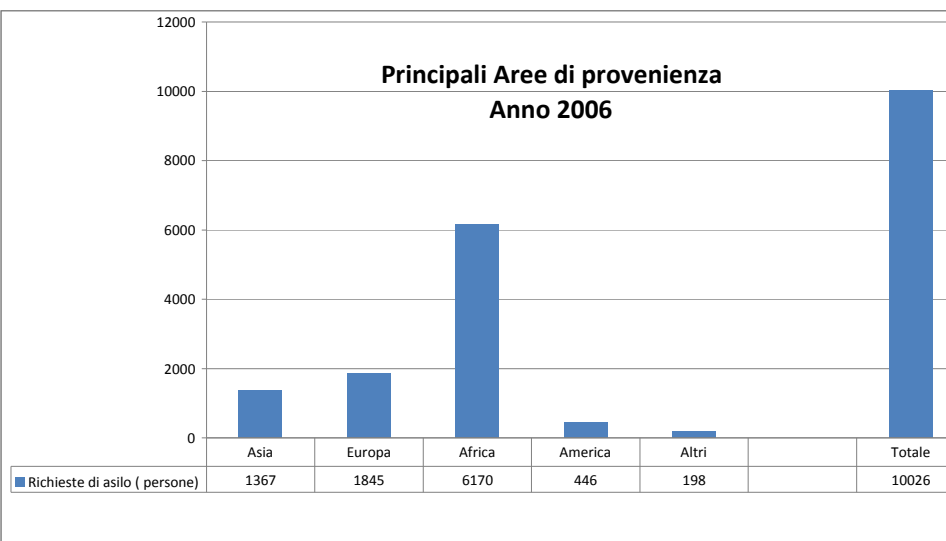


Domande di asilo (Mod. C3)	
Area geografica	Arrivi
Asia	1313
Europa	2830
Africa	5120
America	109
Altri	211
TOTALE	9583

Principali Paesi di Origine					
<i>Afghanistan</i>	105	<i>Iran</i>	90	<i>Palestina</i>	63
<i>Albania</i>	36	<i>Iraq</i>	112	<i>Pakistan</i>	374
<i>Bangladesh</i>	391	<i>Liberia</i>	237	<i>Somalia</i>	121
<i>Camerun</i>	137	<i>Marocco</i>	103	<i>Sri Lanka</i>	51
<i>Costa d'Avorio</i>	608	<i>Nigeria</i>	795	<i>Sudan</i>	488
<i>Ex Jugoslavia</i>	1739	<i>Rep dem Congo</i>	57	<i>Togo</i>	462
<i>Etiopia</i>	462	<i>Romania</i>	1072	<i>Turchia</i>	301
<i>Eritrea</i>	1112	<i>Sierra Leone</i>	105	<i>Ucraina</i>	57
<i>Altre</i>	1626	Tot		10704	

**Commissione Nazionale per il diritto di asilo
Anno 2006
Richieste di asilo**

Richieste di asilo (persone)	
Area geografica	Arrivi
Asia	1367
Europa	1845
Africa	6170
America	446
Altri	198
Totale	10026



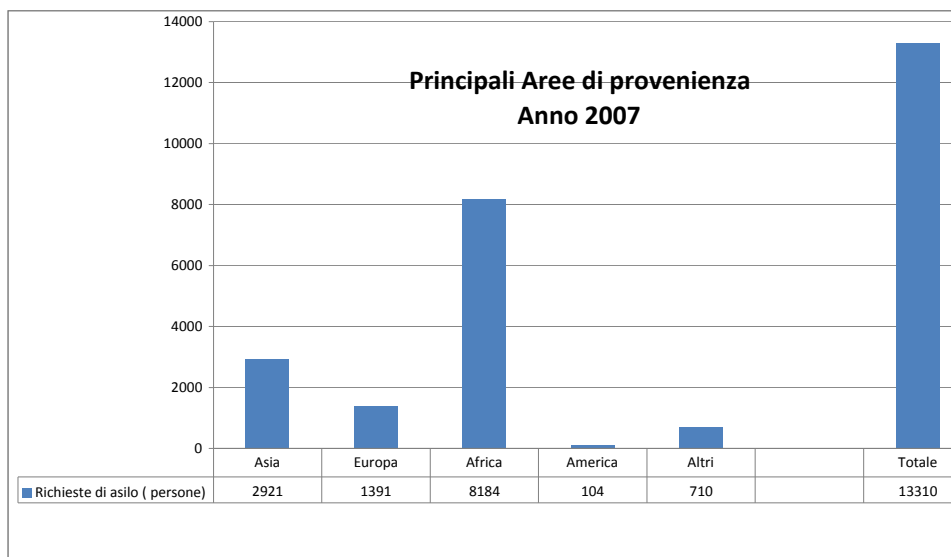
Domande di asilo (Mod. C3)	
Area geografica	Arrivi
Asia	1269
Europa	1492
Africa	5960
America	347
Altri	166
TOTALE	9234

Principali Paesi di Origine					
Afghanistan	268	Ghana	411	Rep dem Congo	92
Bangladesh	327	Iran	77	Romania	139
Camerun	132	Iraq	135	Sierra Leone	67
Costa d'Avorio	557	Liberia	68	Somalia	104
Ex Jugoslavia	1119	Mali	82	Togo	569
Eritrea	1774	Marocco	347	Tunisia	59
Etiopia	344	Nigeria	930	Turchia	373
Gambia	86	Pakistan	233	Ucraina	28
Altre	1705	Tot	10026		

**Commissione Nazionale per il diritto di asilo
Anno 2007
Richieste di asilo**

Richieste di asilo (persone)	
Area geografica	Arrivi
Asia	2921
Europa	1391
Africa	8184
America	104
Altri	710
Totale	13310

Domande di asilo (Mod. C3)	
Area geografica	Arrivi
Asia	2690
Europa	1181
Africa	7897
America	96
Altri	587
TOTALE	12451

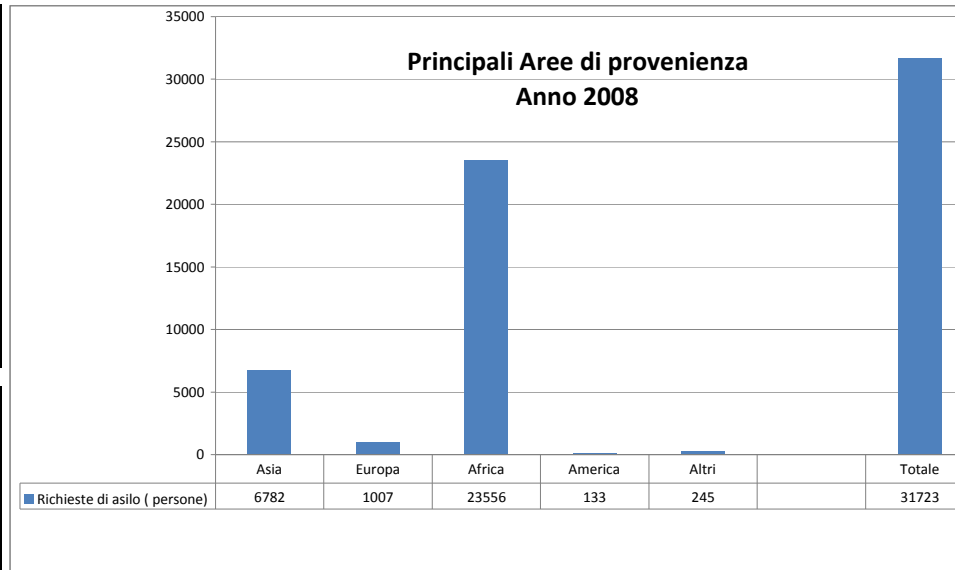


Principali Paesi di Origine					
Afghanistan	971	Ghana	571	Sierra Leone	57
Bangladesh	362	Guinea	294	Sri Lanka	248
Camerun	163	Iran	113	Somalia	578
Costa d'Avorio	1091	Iraq	394	Sudan	354
Ex Jugoslavia	736	Mali	226	Togo	359
Eritrea	1962	Nigeria	930	Tunisia	18
Etiopia	339	Pakistan	326	Turchia	487
Gambia	130	Rep dem Congo	70	Ucraina	34
Altre	2497	Tot	13310		

**Commissione Nazionale per il diritto di asilo
Anno 2008
Richieste di asilo**

Richieste di asilo (persone)	
Area geografica	Arrivi
Asia	6782
Europa	1007
Africa	23556
America	133
Altri	245
Totale	31723

Domande di asilo (Mod. C3)	
Area geografica	Arrivi
Asia	6612
Europa	940
Africa	23230
America	118
Altri	227
TOTALE	31100

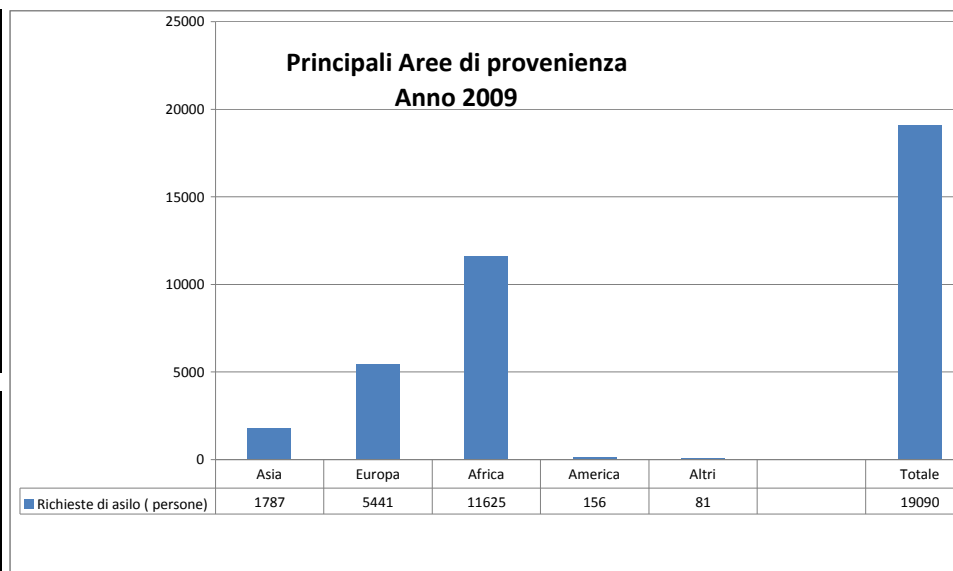


Principali Paesi di Origine					
<i>Afghanistan</i>	1840	<i>Ghana</i>	1909	<i>Sierra Leone</i>	85
<i>Algeria</i>	480	<i>Guinea</i>	514	<i>Sri Lanka</i>	200
<i>Bangladesh</i>	1786	<i>Iran</i>	149	<i>Somalia</i>	4960
<i>Burkina Faso</i>	713	<i>Iraq</i>	773	<i>Sudan</i>	496
<i>Costa d'Avorio</i>	1724	<i>Mali</i>	432	<i>Togo</i>	589
<i>Ex Jugoslavia</i>	355	<i>Nigeria</i>	6142	<i>Tunisia</i>	298
<i>Eritrea</i>	3085	<i>Pakistan</i>	1233	<i>Turchia</i>	539
<i>Etiopia</i>	365	<i>Rep dem Congo</i>	140	<i>Altre</i>	2521
<i>Gambia</i>	395	Tot			31723

**Commissione Nazionale per il diritto di asilo
Anno 2009
Richieste di asilo**

Richieste di asilo (persone)	
Area geografica	Arrivi
Asia	1787
Europa	5441
Africa	11625
America	156
Altri	81
Totale	19090

Domande di asilo (Mod. C3)	
Area geografica	Arrivi
Asia	1179
Europa	4448
Africa	10118
America	114
Altri	59
TOTALE	15918

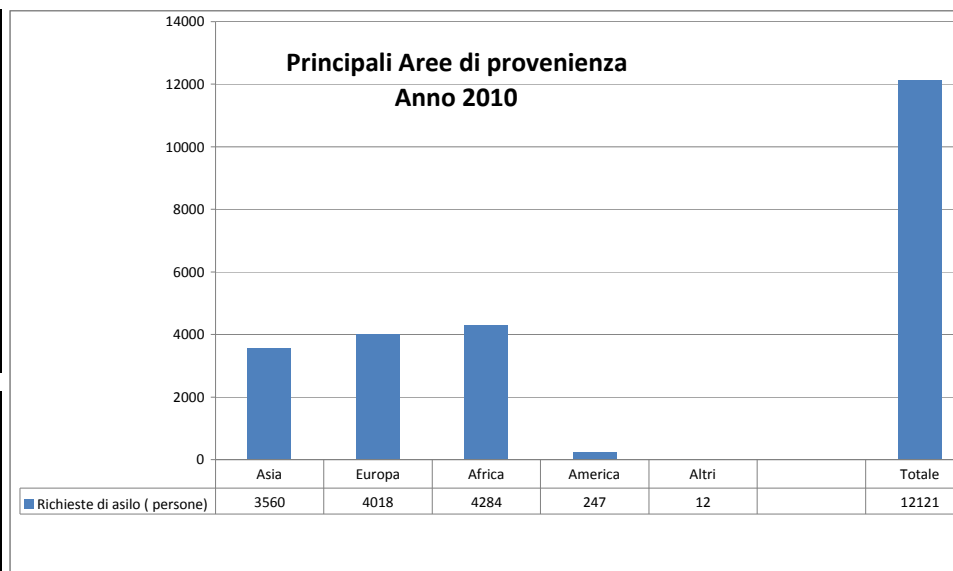


Principali Paesi di Origine					
<i>Afghanistan</i>	786	<i>Gaza (striscia di)</i>	150	<i>Sierra Leone</i>	69
<i>Algeria</i>	125	<i>Ghana</i>	1039	<i>Sri Lanka</i>	156
<i>Bangladesh</i>	1403	<i>Guinea</i>	256	<i>Somalia</i>	1617
<i>Burkina Faso</i>	265	<i>Iran</i>	234	<i>Sudan</i>	101
<i>Costa d'Avorio</i>	674	<i>Iraq</i>	487	<i>Togo</i>	166
<i>Ex Jugoslavia</i>	934	<i>Mali</i>	214	<i>Tunisia</i>	241
<i>Eritrea</i>	1109	<i>Nigeria</i>	4274	<i>Turchia</i>	645
<i>Etiopia</i>	63	<i>Pakistan</i>	1475	<i>Altre</i>	2160
<i>Gambia</i>	312	<i>Rep dem Congo</i>	135	Tot	19090

**Commissione Nazionale per il diritto di asilo
Anno 2010
Richieste di asilo**

Richieste di asilo (persone)	
Area geografica	Arrivi
Asia	3560
Europa	4018
Africa	4284
America	247
Altri	12
Totale	12121

Domande di asilo (Mod. C3)	
Area geografica	Arrivi
Asia	3179
Europa	1807
Africa	3719
America	186
Altri	6
TOTALE	8897

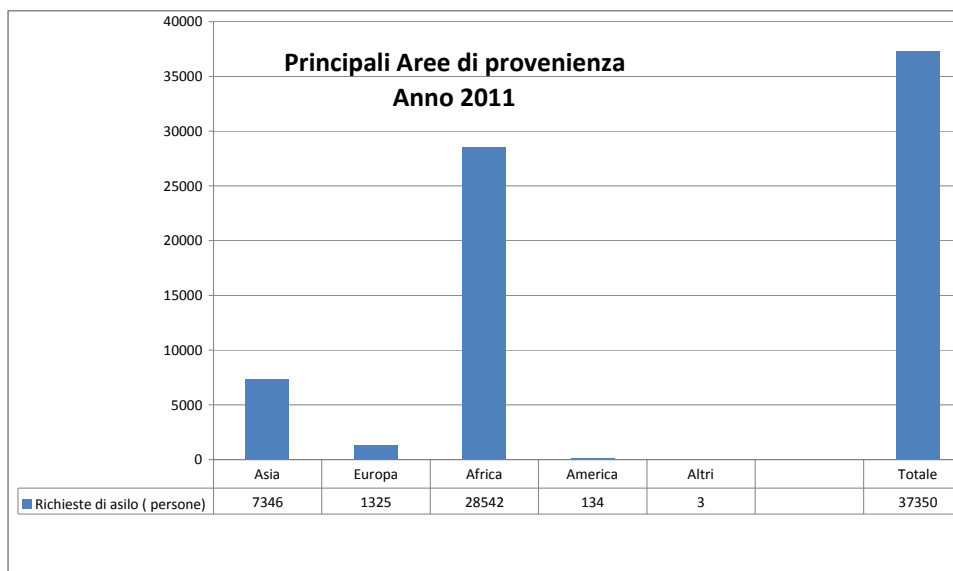


Principali Paesi di Origine					
Afghanistan	999	Gaza (striscia di)	166	Senegal	182
Algeria	96	Ghana	349	Sri Lanka	115
Bangladesh	268	Guinea	216	Somalia	99
Burkina Faso	107	Iran	338	Sudan	43
Costa d'Avorio	288	Iraq	492	Togo	99
Ex Jugoslavia	2249	Mali	86	Tunisia	164
Eritrea	210	Nigeria	1632	Turchia	1020
Etiopia	47	Pakistan	1115	Altre	1522
Gambia	103	Rep dem Congo	116	Tot	12121

**Commissione Nazionale per il diritto di asilo
Anno 2011
Richieste di asilo**

Richieste di asilo (persone)	
Area geografica	Arrivi
Asia	7346
Europa	1325
Africa	28542
America	134
Altri	3
Totale	37350

Domande di asilo (Mod. C3)	
Area geografica	Arrivi
Asia	6044
Europa	888
Africa	25606
America	104
Altri	3
TOTALE	32645



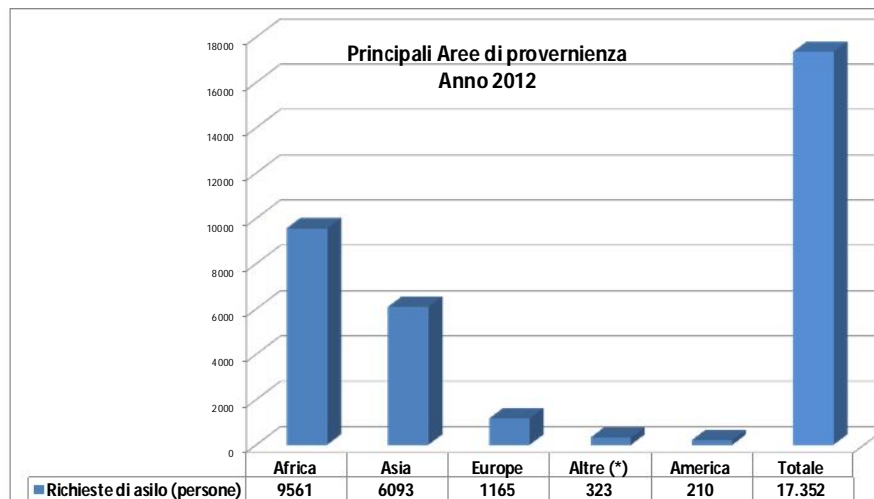
Principali Paesi di Origine				
<i>Afghanistan</i>	1503	<i>Mali</i>	2607	<i>Altre</i> 3593
<i>Bangladesh</i>	1691	<i>Marocco</i>	291	
<i>Burkina Faso</i>	769	<i>Niger</i>	559	
<i>Ciad</i>	520	<i>Nigeria</i>	7030	
<i>Costa d'Avorio</i>	2095	<i>Pakistan</i>	2444	
<i>Eritrea</i>	560	<i>Sudan</i>	777	
<i>Etiopia</i>	342	<i>Senegal</i>	801	
<i>Ghana</i>	3402	<i>Siria</i>	336	
<i>Guinea</i>	540	<i>Somalia</i>	1244	
<i>Iraq</i>	342	<i>Tunisia</i>	4805	
<i>Libia</i>	419	<i>Turchia</i>	680	Tot 37350

dati soggetto a possibili variazioni

Commissione Nazionale per il diritto di asilo
Anno 2012

Richieste di asilo

Richieste di asilo (persone)	
Area geografica	Arrivi
Africa	9561
Asia	6093
Europe	1165
Altre (*)	323
America	210
Totale	17.352



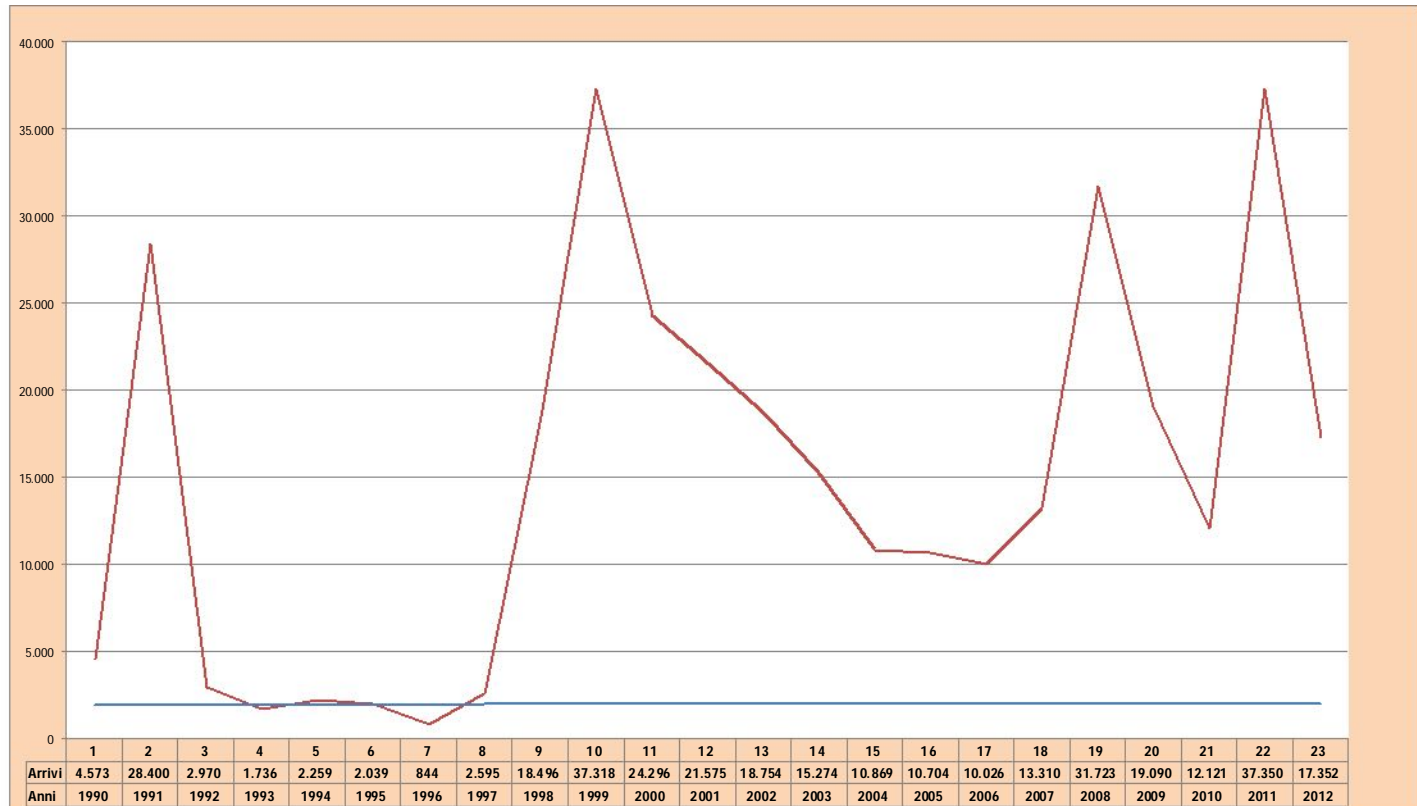
Domande di asilo (Mod. C3)	
Area geografica	Arrivi
Asia	6104
Europe	809
Africa	8591
America	186
Altre (*)	296
Totale	15.986

Principali Paesi di Origine					
Pakistan	2601	Turchia	478	Toogo	102
Nigeria	1613	Egitto	445	Etiopia	101
Afghanistan	1495	Iraq	403	Mauritania	100
Senegal	939	Siria	354	Algeria	95
Tunisia	893	Gambia	321	Altri	1922
Ghana	846	Marocco	282		
Somalia	807	Bosnia Erzeqovina	273		
Mali	785	Guinea	183		
Eritrea	734	Iran	169		
Costa d'Avorio	629	Burkina Faso	114		
Bangladesh	566	Kosovo	102	Totale	17.352

(*) Altre: Oceania - Apolidi - Cittadinanza Sconosciuta, ecc.

Commissione Nazionale per il diritto di asilo Riepilogo 1990 - 2012

Richieste di asilo (persone)	
Anni	Arrivi
1990	4.573
1991	28.400
1992	2.970
1993	1.736
1994	2.259
1995	2.039
1996	844
1997	2.595
1998	18.496
1999	37.318
2000	24.296
2001	21.575
2002	18.754
2003	15.274
2004	10.869
2005	10.704
2006	10.026
2007	13.310
2008	31.723
2009	19.090
2010	12.121
2011	37.350
2012	17.352
Totale	343.674

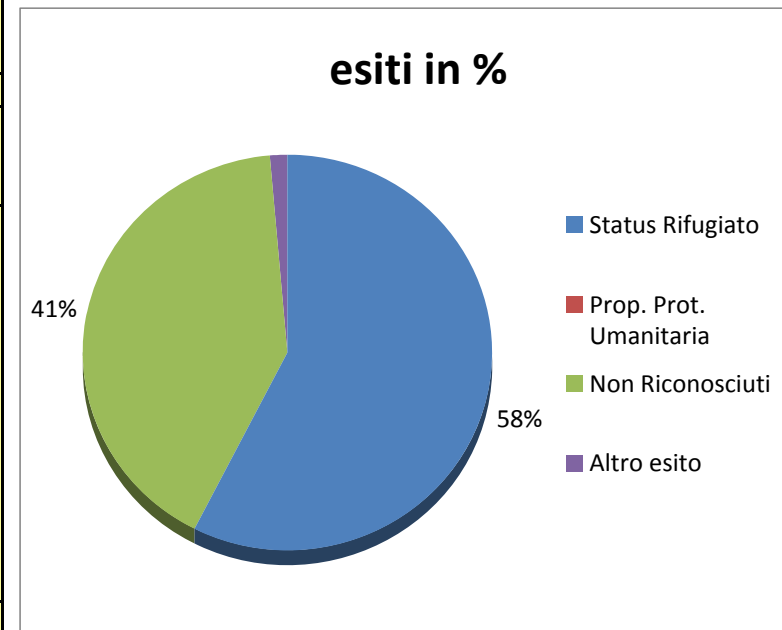


SECONDA SEZIONE

Esiti delle richieste di asilo

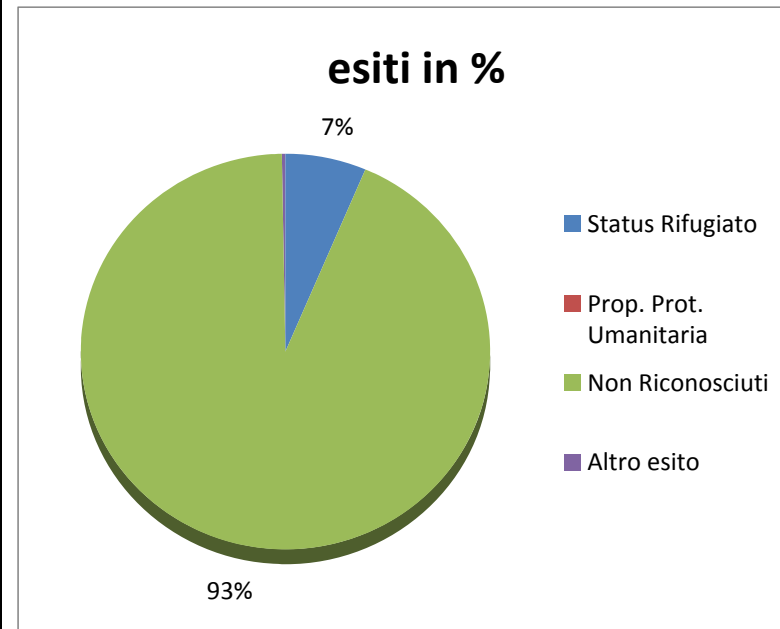
Commissione Nazionale per il diritto di Asilo
 Esiti richieste d'asilo (persone)
 Anno 1990

Area Geografica	Status Rifugiato	Prop. Prot. Umanitaria	Non Riconosciuti	Altro esito	Totale
Asia	37		109		146
Europa	803	1	351	21	1176
Africa	152		251	1	404
Altri	0		1		1
Totale	992	1	712	22	1727
Principali Paesi di Origine					
Albania	567	1	238	19	825
Etiopia	58		143		201
Iran	13		18		31
Libano	0		37		37
Romania	232		99		331
Somalia	77		84		161
Sri Lanka	0		22		22
Vietnam	8		7		15
Zaire	8		1		9
Altre	29		63	3	95
Totale	992	1	712	22	1727



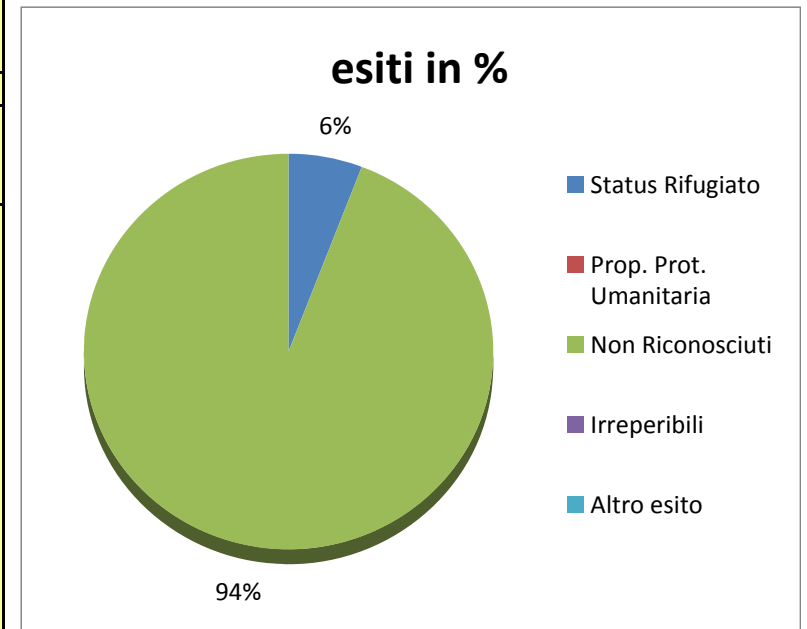
Commissione Nazionale per il diritto di Asilo
 Esiti richieste d'asilo (persone)
 Anno 1991

Area Geografica	Status Rifugiato	Prop. Prot. Umanitaria	Non Riconosciuti	Altro esito	Totale
Asia	130		216	8	354
Europa	1200	4	20168	40	21412
Africa	195		1487	3	1685
Altri	2		6	5	13
Totale	1527	4	21877	56	23464
Principali Paesi di Origine					
Albania	1028	4	17845	21	18898
Bulgaria	11		331		342
Etiopia	19		333		352
Iran	33		19		52
Iraq	55		5		60
Libano	22		25		47
Romania	133		1806	17	1956
Somalia	144		1036		1180
Zaire	11		22		33
Altre	71		455	18	544
Totale	1527	4	21877	56	23464



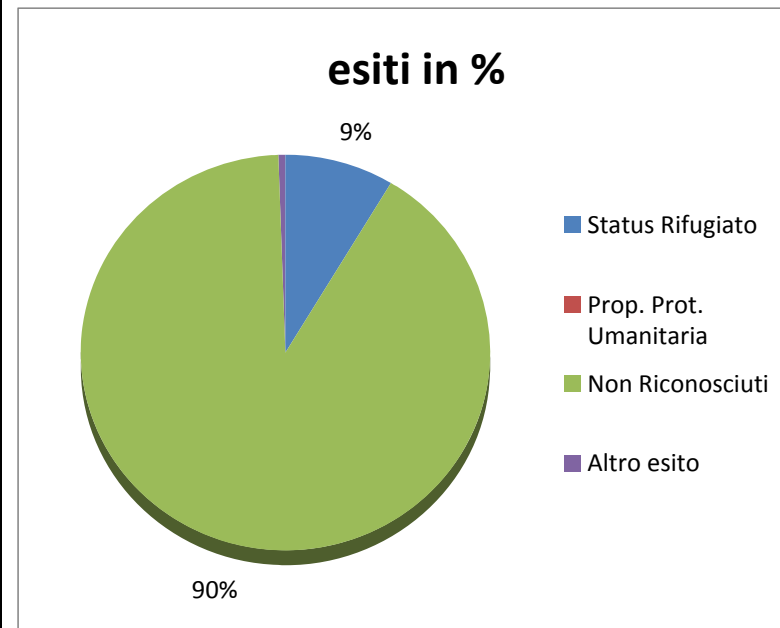
Commissione Nazionale per il diritto di Asilo
 Esiti richieste d'asilo (persone)
 Anno 1992

Area Geografica	Status Rifugiato	Prop. Prot. Umanitaria	Non Riconosciuti	Irreperibili	Altro esito	Totale
Asia	128		230			358
Europa	176		5376		2	5554
Africa	168	1	2278	1	1	2449
Altri	11		25			36
Totale	483	1	7909		3	8396
Principali Paesi di Origine						
Afghanistan	10		4			14
Albania	126		2483		1	2610
Bulgaria	10		688			698
Cuba	11		8		1	20
Etiopia	51		732			783
Iran	13		23			36
Iraq	77		32			109
Libano	13		11			24
Romania	20		1926			1946
Somalia	91	1	1408			1500
Zaire	9		31			40
Altre	52		563		1	616
Totale	483	1	7909		3	8396



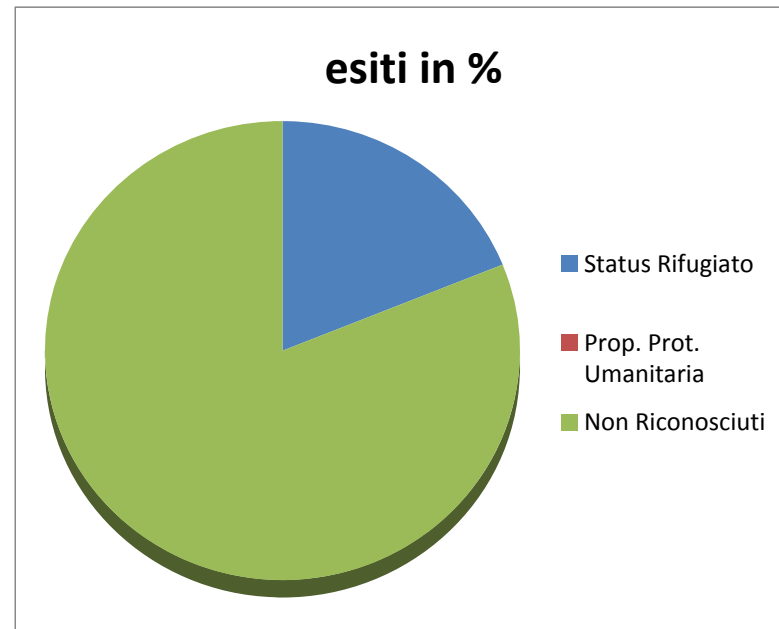
Commissione Nazionale per il diritto di Asilo
 Esiti richieste d'asilo (persone)
 Anno 1993

Area Geografica	Status Rifugiato	Prop. Prot. Umanitaria	Non Riconosciuti	Altro esito	Totale
Asia	71		127		198
Europa	58	1	1009	1	1069
Africa	50		814	10	874
Altri	10		27		37
Totale	189	1	1977	11	2178
Principali Paesi di Origine					
Albania	3		98		101
Bulgaria	0		131		131
Cuba	6		12		18
Ex Jugoslavia	10		8		18
Etiopia	13		377		390
Iran	11		6		17
Iraq	41		14		55
Romania	8		629		637
Somalia	6		287		293
Sri lanka	4		46		50
Zaire	9		37		46
Altre	78		332	11	421
Totale	189	1	1977	11	2178



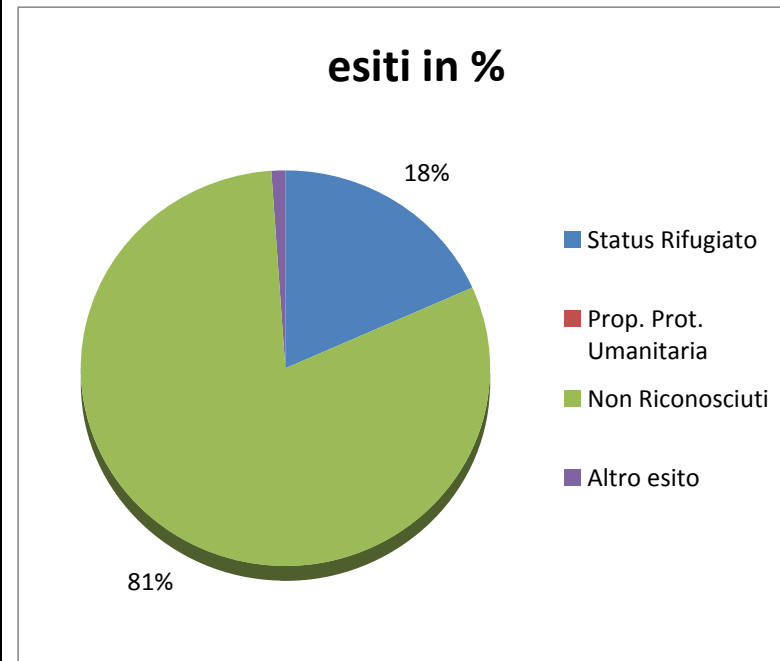
Commissione Nazionale per il diritto di Asilo
 Esiti richieste d'asilo (persone)
 Anno 1994

Area Geografica	Status Rifugiato	Prop. Prot. Umanitaria	Non Riconosciuti	Totale
Asia	180	1	65	246
Europa	59		1185	1244
Africa	157		426	583
Altri	3		27	30
Totale	399	1	1703	2103
Principali Paesi di Origine				
Albania	2		66	68
Bulgaria	0		30	30
Cuba	1		14	15
Etiopia	15		163	178
Ex Jugoslavia	43		32	75
Iran	101		10	111
Iraq	48		3	51
Romania	2	1	991	994
Somalia	5		30	35
Sudan	69		61	130
Zaire	16		11	27
Altre	97		292	389
Totale	399	1	1703	2103



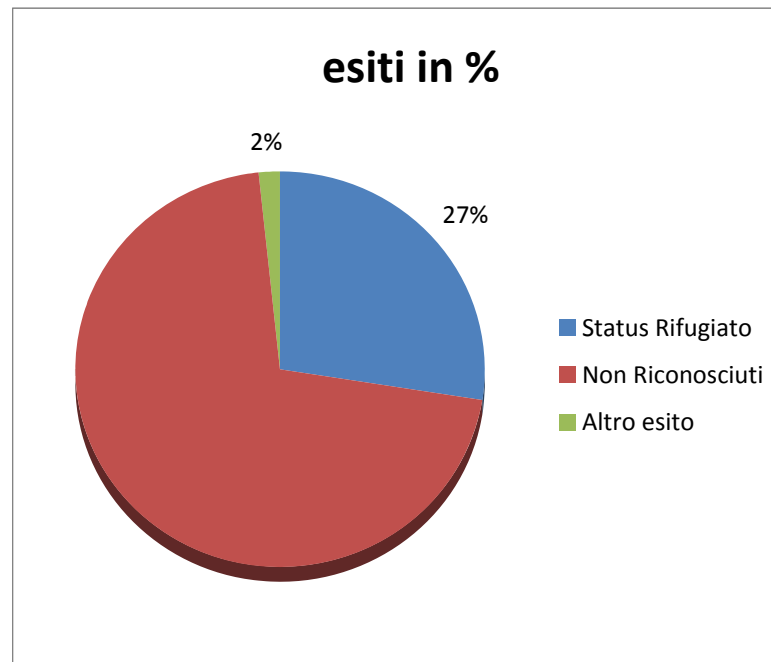
Commissione Nazionale per il diritto di Asilo
 Esiti richieste d'asilo (persone)
 Anno 1995

Area Geografica	Status Rifugiato	Prop. Prot. Umanitaria	Non Riconosciuti	Altro esito	Totale
Asia	212		245	4	461
Europa	31	1	811	10	853
Africa	121		582	5	708
Altri	12	1	15	1	29
Totale	376	2	1653	20	2051
Principali Paesi di Origine					
Afghanistan	9		4		13
Albania	9		32		41
Etiopia	7		98	1	106
Ex Jugoslavia	6		63	6	75
Iran	76		34	2	112
Iraq	81		109		190
Pakistan	14		61		75
Romania	1		546	2	549
Ruanda	67		17	2	86
Somalia	1		15		16
Sudan	23		126	1	150
Turchia	7	1	66		74
Altre	75	1	482	6	564
Totale	376	2	1653	20	2051



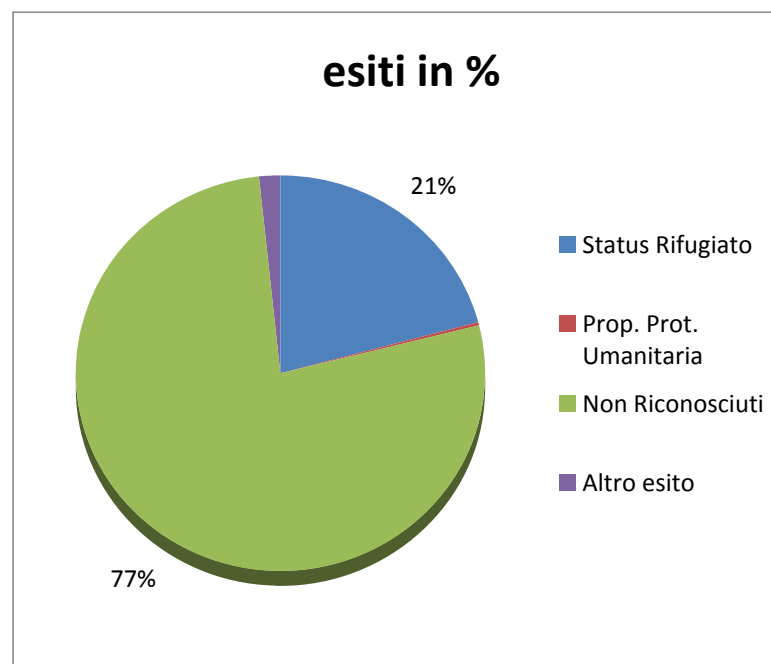
Commissione Nazionale per il diritto di Asilo
 Esiti richieste d'asilo (persone)
 Anno 1996

Area Geografica	Status Rifugiato	Non Riconosciuti	Altro esito	Totale
Asia	68	214	3	285
Europa	17	70	3	90
Africa	133	286	5	424
Altri	5	4	3	12
Totale	223	574	14	811
Principali Paesi di Origine				
Afghanistan		64		64
Algeria	5	22	2	29
Angola	11	23		34
Burundi	27	5		32
Etiopia	5	79	1	85
Iran	34	9		43
Iraq	29	111		140
Romania	6	3		9
Ruanda	44	7		51
Somalia	0	15		15
Sudan	5	68	1	74
Zaire	12	22		34
Altre	45	146	10	201
Totale	223	574	14	811



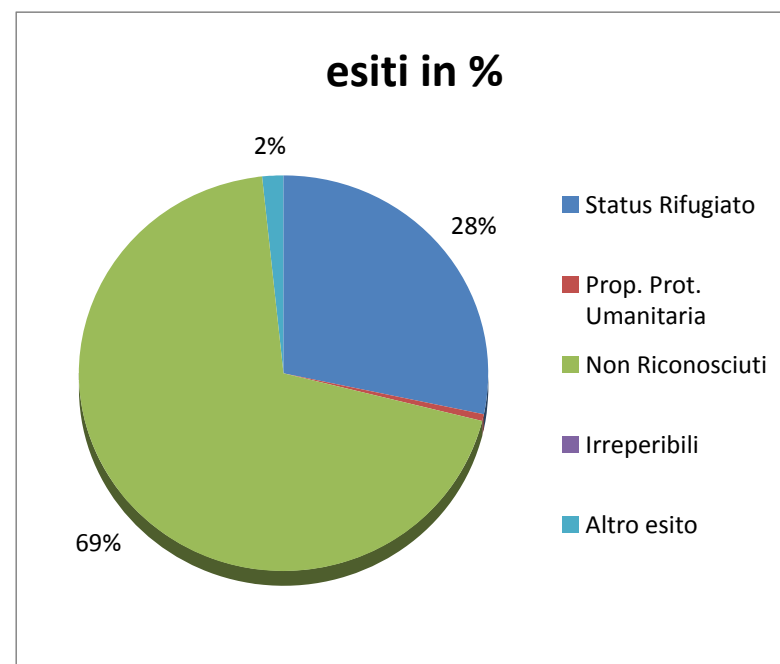
Commissione Nazionale per il diritto di Asilo
 Esiti richieste d'asilo (persone)
 Anno 1997

Area Geografica	Status Rifugiato	Prop. Prot. Umanitaria	Non Riconosciuti	Altro esito	Totale
Asia	134	1	466	4	605
Europa	147	4	1039	26	1216
Africa	176		198	4	378
Altri	6		4		10
Totale	463	5	1707	34	2209
Principali Paesi di Origine					
Albania	104	3	920	19	1046
Algeria	14		10		24
Angola	6		10		16
Burundi	17		1		18
Etiopia	1		48	3	52
Iran	58	1	21	1	81
Iraq	59		362		421
Turchia	18	1	60	4	83
Ruanda	28		2		30
Somalia	2		27		29
Sudan	20		18		38
Zaire	50		33		83
Altre	86		195	7	288
Totale	463	5	1707	34	2209



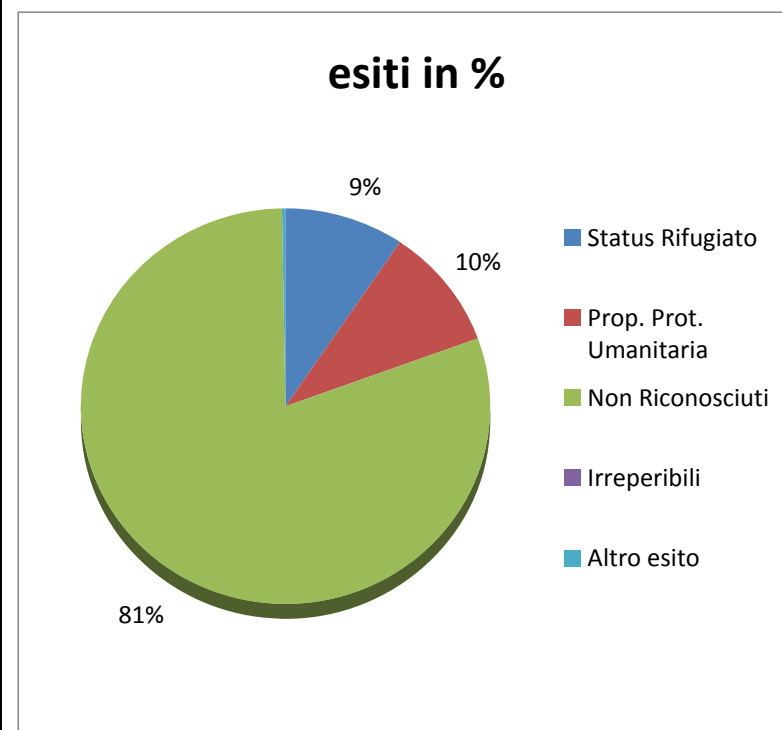
Commissione Nazionale per il diritto di Asilo
 Esiti richieste d'asilo (persone)
 Anno 1998

Area Geografica	Status Rifugiato	Prop. Prot. Umanitaria	Non Riconosciuti	Irreperibili	Altro esito	Totale
Asia	499	4	1383		9	1895
Europa	743	12	1875		62	2692
Africa	193	10	260		8	471
Altri	3		5			8
Totale	1438	26	3523		79	5066
Principali Paesi di Origine						
Albania	70		256		44	370
Algeria	21	3	36		3	63
Ex Jugoslavia	144	8	549		1	702
Iran	44		16			60
Iraq	417	4	1198		5	1624
Pakistan	7		50		1	58
Rep Dem Congo	74		9		1	84
Romania	1	1	393		5	400
Ruanda	24		7			31
Sierra Leone	11	6	88		1	106
Turchia	528	3	751		9	1291
Zaire	13		16			29
Altre	84	1	154		9	248
Totale	1438	26	3523		79	5066



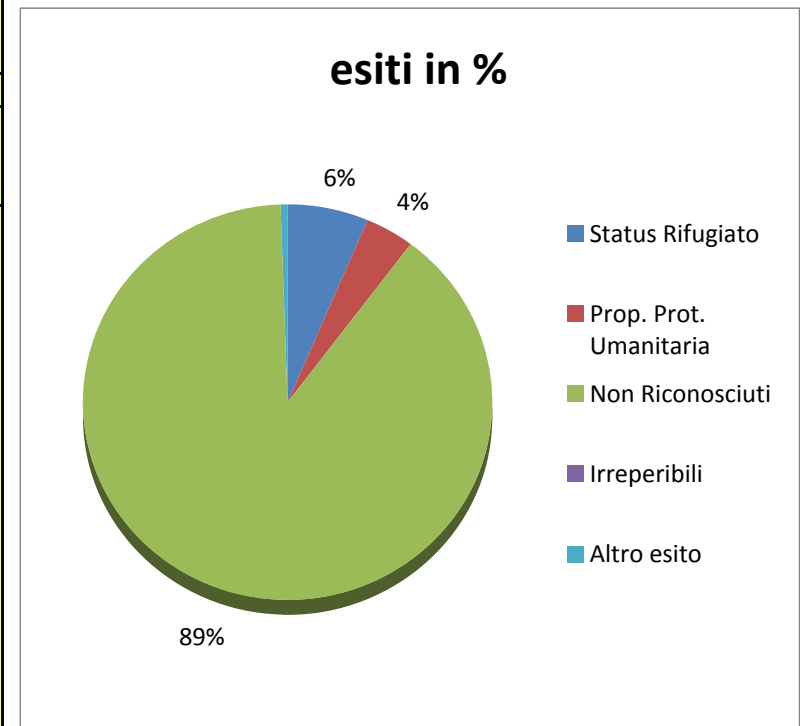
Commissione Nazionale per il diritto di Asilo
 Esiti richieste d'asilo (persone)
 Anno 1999

Area Geografica	Status Rifugiato	Prop. Prot. Umanitaria	Non Riconosciuti	Irreperibili	Altro esito	Totale
Asia	298	53	2871		6	3228
Europa	514	1107	6447		20	8088
Africa	292	31	150		13	486
Altri	14	1	21			36
Totale	1118	1192	9489		39	11838
Principali Paesi di Origine						
Afghanistan	16	3	81			100
Algeria	9	10	9		1	29
Albania	28	11	61		1	101
Angola	32		10		6	48
Ex Jugoslavia	307	1044	5641		9	7001
Iran	56	4	31		4	95
Iraq	188	41	2604		2	2835
Etiopia	88	4	9			101
Rep Dem Congo	69	8	48		4	129
Romania		1	36			37
Ruanda	28	1	5			34
Sierra Leone	3	2	17			22
Turchia	158	50	699		3	910
Colombia	11					11
Altre	125	13	238		9	385
Totale	1118	1192	9489		39	11838



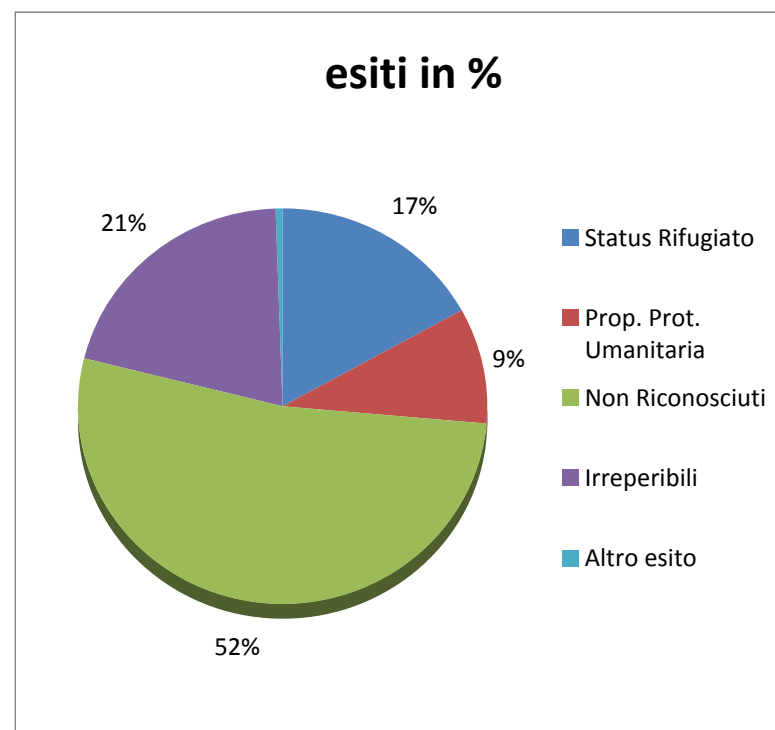
Commissione Nazionale per il diritto di Asilo
 Esiti richieste d'asilo (persone)
 Anno 2000

Area Geografica	Status Rifugiato	Prop. Prot. Umanitaria	Non Riconosciuti	Irreperibili	Altro esito	Totale
Asia	426	67	8161	4	116	8774
Europa	1413	1290	24166	10	88	26967
Africa	482	44	344		9	879
Altri	35	6	114		1	156
Totale	2356	1407	32785	14	214	36776
Principali Paesi di Origine						
Afghanistan	30		407			437
Albania	52	47	94		10	203
Angola	49	5	11			65
Etiopia	64	4	22			90
Ex Jugoslavia	949	1155	19901	10	26	22041
Iran	94	4	125		6	229
Iraq	195	36	7339	4	101	7675
Rep Dem Congo	183	5	57		2	247
Romania	4	12	87		1	104
Russia	107	22	49		1	179
Somalia	8	10	63		1	82
Sudan	34	3	21		1	59
Tunisia	23		13			36
Turchia	288	53	4018		48	4407
Altre	276	51	578		17	922
Totale	2356	1407	32785	14	214	36776



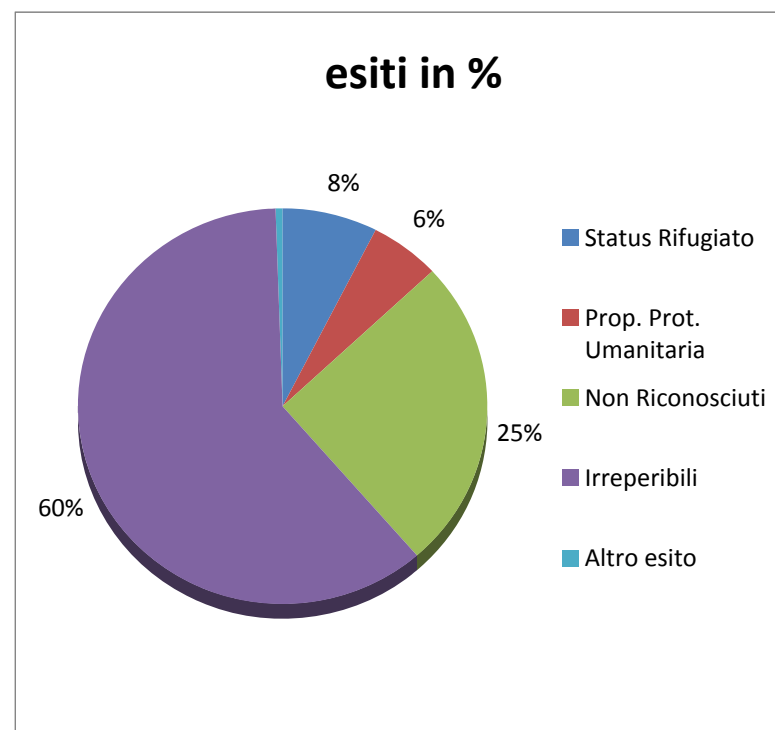
Commissione Nazionale per il diritto di Asilo
 Esiti richieste d'asilo (persone)
 Anno 2001

Area Geografica	Status Rifugiato	Prop. Prot. Umanitaria	Non Riconosciuti	Irreperibili	Altro esito	Totale
Asia	569	520	4147	1977	14	7227
Europa	1802	947	4773	1567	57	9146
Africa	548	148	284	69	17	1066
Altri	69	38	54	9	1	171
Totale	2988	1653	9258	3622	89	17610
Principali Paesi di Origine						
Afghanistan	98	27	306	143		574
Albania	37	115	75	5	10	242
Angola	20	11	1	1		33
Etiopia	67	10	13	4	1	95
Ex Jugoslavia	1113	435	2111	306	31	3996
Iran	106	16	44	47	4	217
Iraq	273	383	3663	1702	5	6026
Nigeria	9	10	65	16		100
Rep Dem Congo	181	24	21	3	5	234
Romania	22	104	181	36		343
Russia	180	43	63	7		293
Sierra Leone	56	26	67	18	2	169
Somalia	32	15	51	5		103
Turchia	419	213	2282	1208	8	4130
Altre	375	221	315	121	23	1055
Totale	2988	1653	9258	3622	89	17610



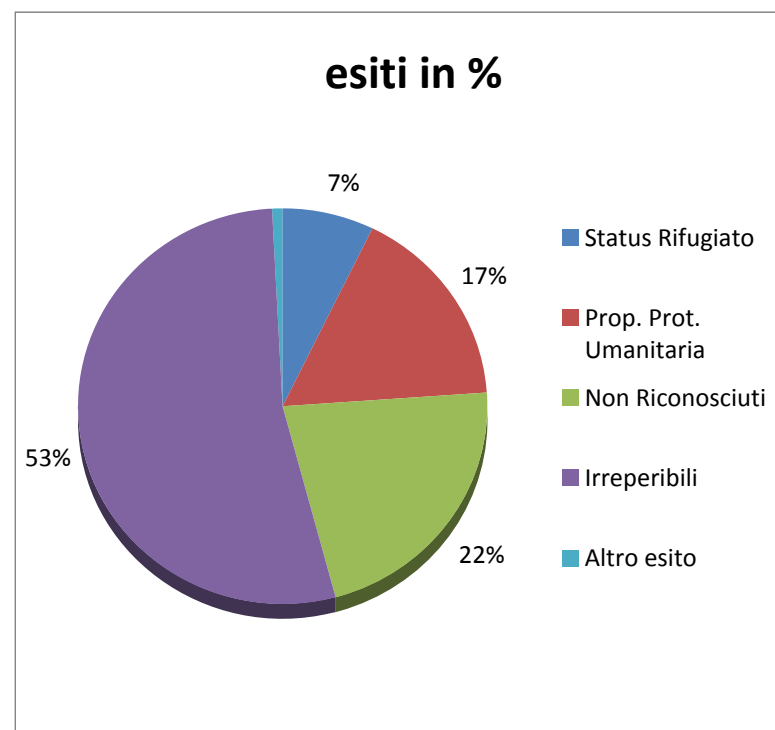
Commissione Nazionale per il diritto di Asilo
Esiti richieste d'asilo (persone)
Anno 2002

Area Geografica	Status Rifugiato	Prop. Prot. Umanitaria	Non Riconosciuti	Irreperibili	Altro esito	Totale
Asia	679	273	2223	8932	45	12152
Europa	464	626	2298	3884	79	7351
Africa	428	243	716	235	11	1633
Altri	48	49	278	39	2	416
Totale	1619	1191	5515	13090	137	21552
Principali Paesi di Origine						
Afghanistan	8	32	21	500	2	563
Albania	12	4	76	3	6	101
Angola	12	20	8	1		41
Etiopia	71	15	44	15	3	148
Ex Jugoslavia	192	488	849	464	43	2036
Iran	53	14	27	78	6	178
Iraq	213	116	1270	7788	7	9394
Nigeria	21	18	348	58	1	446
Rep Dem Congo	99	26	30	7	0	162
Romania	0	8	461	65	1	535
Russia	15	12	130	11	1	169
Sierra Leone	21	42	25	23	1	112
Somalia	12	13	20	33	0	78
Turchia	229	102	614	3334	24	4303
Altre	661	281	1592	710	42	3286
Totale	1619	1191	5515	13090	137	21552



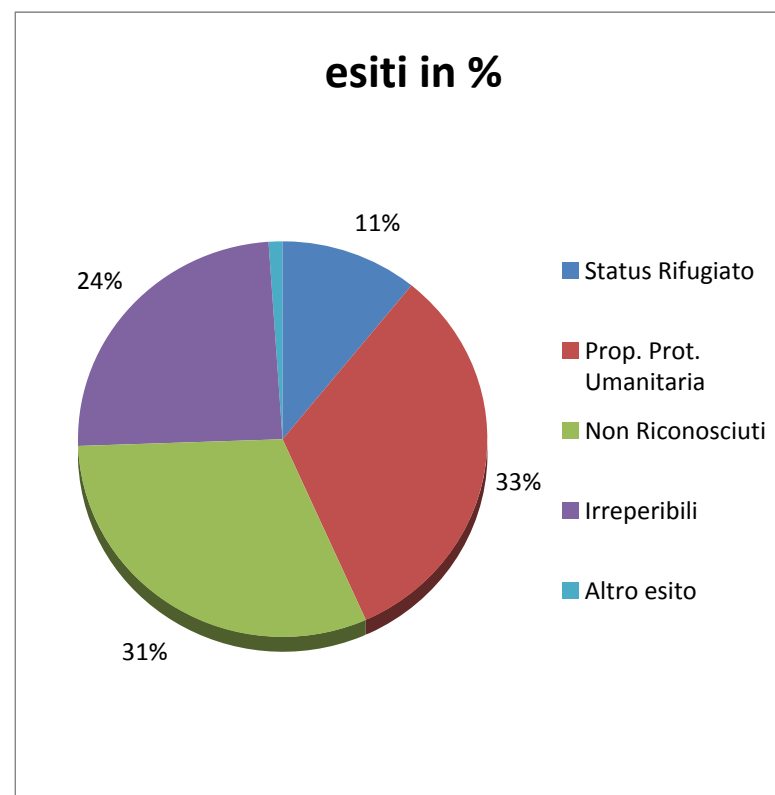
Commissione Nazionale per il diritto di Asilo
Esiti richieste d'asilo (persone)
Anno 2003

Area Geografica	Status Rifugiato	Prop. Prot. Umanitaria	Non Riconosciuti	Irreperibili	Altro esito	Totale
Asia	100	144	550	3120	21	3935
Europa	196	567	1285	3359	35	5442
Africa	633	1497	945	626	32	3733
Altri	25	54	163	82	7	331
Totale	954	2262	2943	7187	95	13441
Principali Paesi di Origine						
Afghanistan	3	22	3	185	0	213
Albania	2	4	38	15	2	61
Angola	14	13	18	2		47
Etiopia	64	21	19	18	1	123
Ex Jugoslavia	63	403	579	831	14	1890
Iran	19	13	1	16	1	50
Iraq	32	51	43	1536	0	1662
Nigeria	31	26	266	96	10	429
Rep Dem Congo	138	61	41	15	2	257
Romania	2	14	337	103	6	462
Russia	13	20	36	9	0	78
Sierra Leone	21	136	62	44	1	264
Somalia	35	479	9	89	1	613
Turchia	112	112	218	2371	7	2820
Altre	405	887	1273	1857	50	4472
Totale	954	2262	2943	7187	95	13441



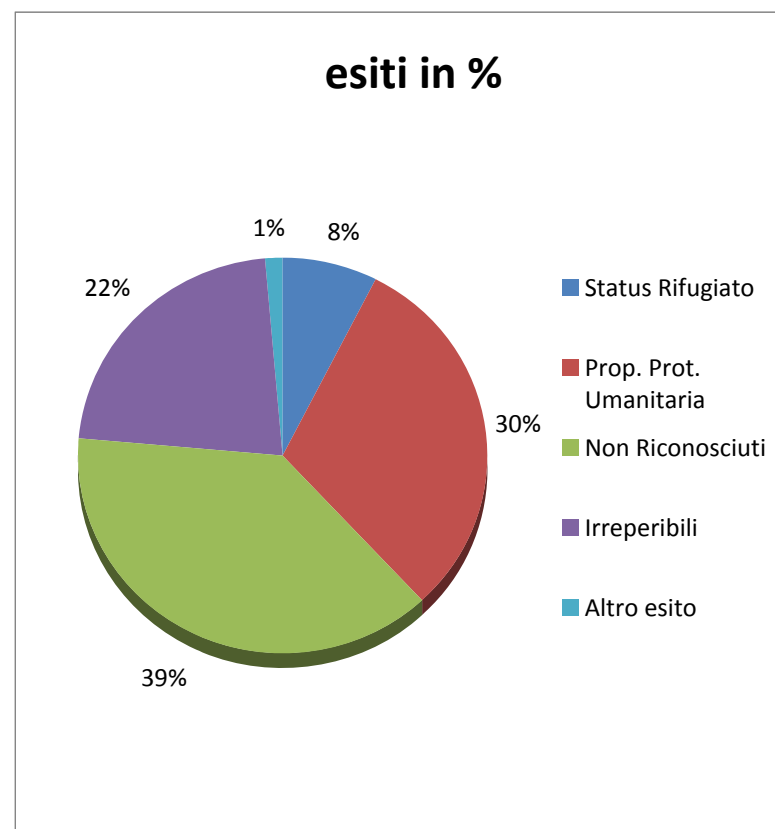
Commissione Nazionale per il diritto di Asilo
 Esiti richieste d'asilo (persone)
 Anno 2004

Area Geografica	Status Rifugiato	Prop. Prot. Umanitaria	Non Riconosciuti	Irreperibili	Altro esito	Totale
Asia	154	189	372	822	15	1552
Europa	121	254	1216	584	42	2217
Africa	716	2613	1302	857	26	5514
Altri	20	19	68	47	9	163
Totale	1011	3075	2958	2310	92	9446
Principali Paesi di Origine						
Afghanistan	20	57	8	27	0	112
Albania	11	4	28	22	7	72
Angola	11	16	9	3	0	39
Etiopia	83	93	26	35	1	238
Eritrea	220	464	41	157	6	888
Ex Jugoslavia	64	150	419	254	15	902
Iran	40	14	14	10	0	78
Iraq	40	63	47	432	3	585
Nigeria	16	78	389	65	8	556
Rep Dem Congo	76	72	51	22	1	222
Romania	6	18	605	98	6	733
Russia	3	6	25	5	0	39
Sierra Leone	22	79	101	32	1	235
Somalia	71	495	7	167	2	742
Sri Lanka	1	6	22	109	8	146
Turchia	30	68	71	183	13	365
Altre	297	1392	1095	689	21	3494
Totale	1011	3075	2958	2310	92	9446



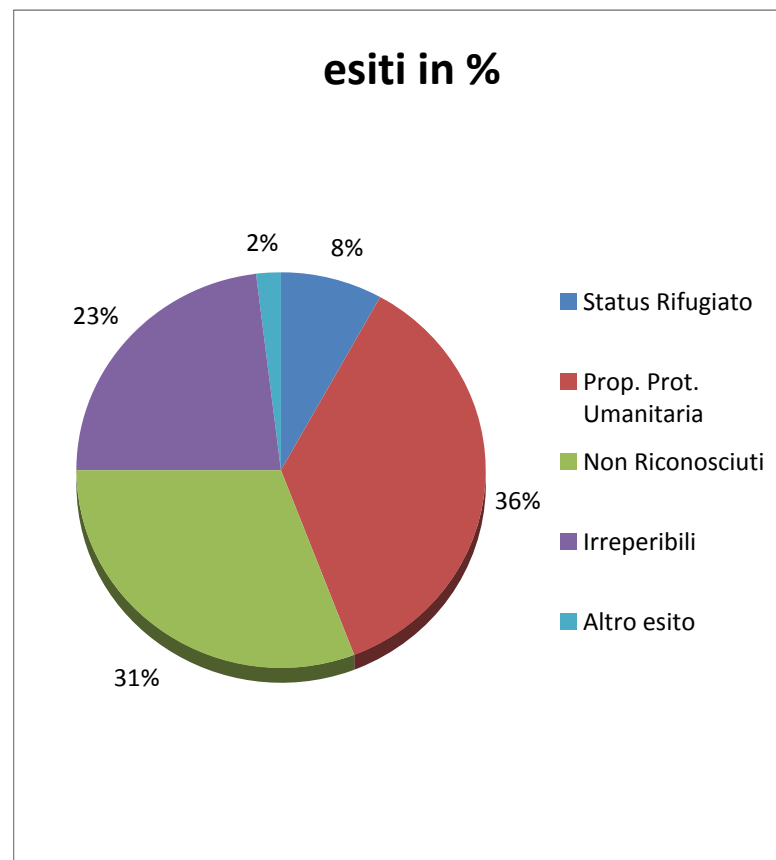
Commissione Nazionale per il diritto di Asilo
 Esiti richieste d'asilo (persone)
 Anno 2005

Area Geografica	Status Rifugiato	Prop. Prot. Umanitaria	Non Riconosciuti	Irreperibili	Altro esito	Totale
Asia	184	264	791	1113	25	2377
Europa	139	508	1649	732	70	3098
Africa	691	3437	2829	1244	84	8285
Altri	58	69	109	53	0	289
Totale	1072	4281	5378	3142	179	14052
Principali Paesi di Origine						
Afghanistan	12	42	25	23	1	103
Albania	3	14	31	16	13	77
Angola	6	1	6	4	0	17
Etiopia	88	398	111	47	18	662
Eritrea	267	1509	40	131	18	1965
Ex Jugoslavia	71	328	1022	463	42	1926
Iran	59	29	8	34	3	133
Iraq	31	48	42	412	5	538
Liberia	17	142	656	173	1	989
Nigeria	31	69	521	202	3	826
Pakistan	11	33	279	182	1	506
Rep Dem Congo	46	33	21	57	17	174
Romania	0	30	313	129	2	474
Russia	6	14	32	22	3	77
Sierra Leone	7	32	129	51	2	221
Somalia	48	185	19	214	2	468
Turchia	44	96	172	84	1	397
Altre	325	1278	1951	898	47	4499
Totale	1072	4281	5378	3142	179	14052



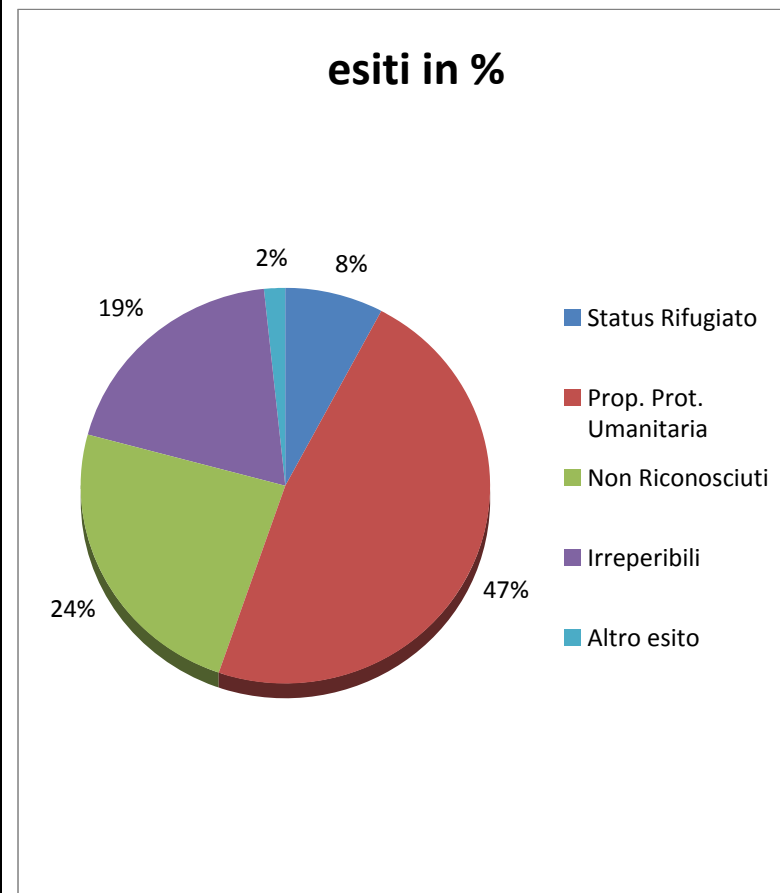
Commissione Nazionale per il diritto di Asilo
 Esiti richieste d'asilo (persone)
 Anno 2006

Area Geografica	Status Rifugiato	Prop. Prot. Umanitaria	Non Riconosciuti	Irreperibili	Altro esito	Totale
Asia	207	533	684	1277	54	2755
Europa	124	536	1190	549	72	2471
Africa	714	3808	2323	1424	138	8407
America	53	216	139	12	4	424
Altri	47	47	83	20	0	197
Totale	1145	5140	4419	3282	268	14254
Principali Paesi di Origine						
Afghanistan	49	139	34	49	2	273
Albania	5	12	21	3	9	50
Angola	4	20	4	0	2	30
Etiopia	140	241	59	40	10	490
Eritrea	165	1767	20	377	50	2379
Iran	34	40	22	16	5	117
Iraq	28	70	23	309	8	438
Liberia	3	142	189	174	1	509
Nigeria	33	217	661	75	5	991
Pakistan	10	81	170	502	4	767
Rep Dem Congo	55	64	12	14	3	148
Ex Jugoslavia	52	320	649	408	32	1461
Romania	0	6	284	247	5	542
Marocco	7	7	259	63	2	338
Sierra Leone	9	30	69	36	1	145
Somalia	16	127	5	368	1	517
Sudan	71	199	59	166	14	509
Togo	68	392	145	9	5	619
Turchia	44	96	172	84	1	397
Altre	352	1170	1562	342	108	3534
Totale	1145	5140	4419	3282	268	14254



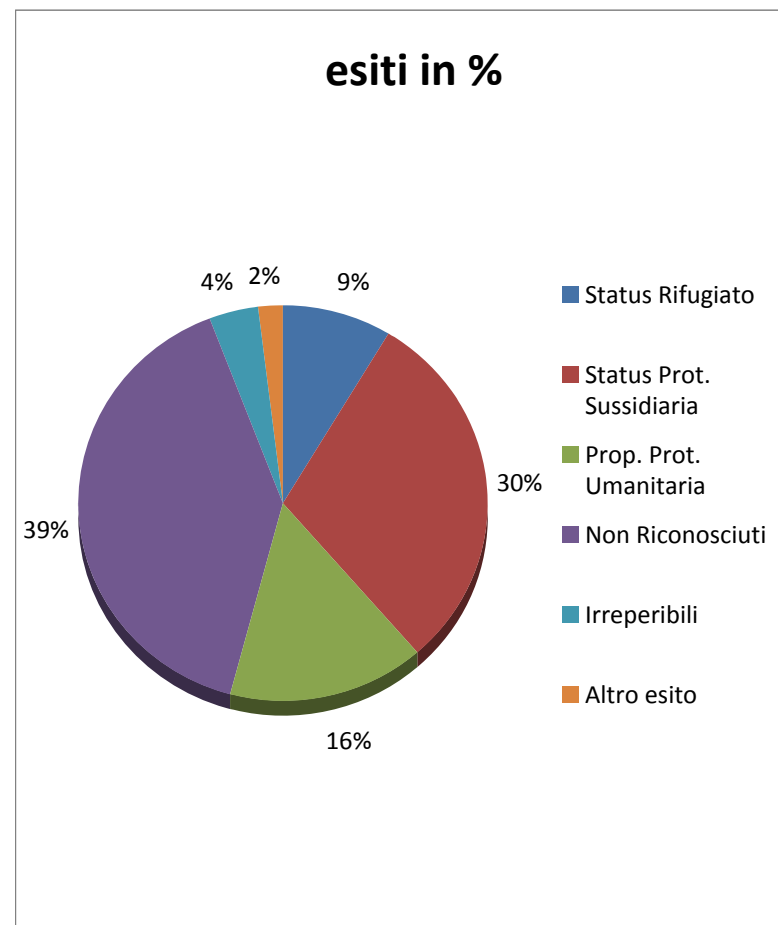
Commissione Nazionale per il diritto di Asilo
 Esiti richieste d'asilo (persone)
 Anno 2007

Area Geografica	Status Rifugiato	Prop. Prot. Umanitaria	Non Riconosciuti	Irreperibili	Altro esito	Totale
Asia	500	1418	744	1280	93	4035
Europa	180	2653	1192	743	60	4828
Africa	891	5670	2748	1877	197	11383
America	19	98	74	27	5	223
Altri	37	264	298	111	19	729
Totale	1627	10103	5056	4038	374	21198
Principali Paesi di Origine						
Afghanistan	162	431	31	29	21	674
Bangladesh	6	276	256	174	9	721
Burkina Faso	13	58	88	1	2	162
Costa d' Avorio	90	746	163	31	6	1036
Etiopia	129	260	20	73	6	488
Eritrea	206	1798	23	426	62	2515
Ex Jugoslavia	69	2049	879	557	32	3586
India	3	17	65	70	4	159
Iran	47	35	7	30	5	124
Iraq	134	83	25	154	15	411
Liberia	2	504	96	112	1	715
Mali	0	20	199	4	5	228
Nigeria	31	545	1105	327	51	2059
Pakistan	40	207	152	506	12	917
Sierra Leone	2	89	58	44	2	195
Somalia	69	512	11	554	14	1160
Sri Lanka	30	206	29	174	20	459
Sudan	97	358	66	149	4	674
Togo	68	392	145	9	5	619
Turchia	102	424	184	74	20	804
Altre	327	1093	1454	540	78	3492
Totale	1627	10103	5056	4038	374	21198



Commissione Nazionale per il diritto di Asilo
Esiti richieste d'asilo (persone)
Anno 2008

Area Geografica	Status Rifugiato	Status Prot. Sussidiaria	Prop. Prot. Umanitaria	Non Riconosciuti	Irreperibili	Altro esito	Totale
Asia	683	1212	843	1968	127	173	5006
Europa	112	125	832	348	174	36	1627
Africa	1181	5566	1805	6592	526	217	15887
America	15	15	37	39	4	5	115
Altri	18	28	104	272	86	32	540
Totale	2009	6946	3621	9219	917	463	23175
Principali Paesi di Origine							
Afghanistan	238	730	446	186	17	47	1664
Bangladesh	8	16	122	926	22	30	1124
Burkina Faso	16	42	47	282	28	6	421
Costa d' Avorio	97	359	259	658	14	33	1420
Etiopia	66	97	56	37	7	1	264
Eritrea	212	1380	89	90	52	33	1856
Ex Jugoslavia	39	28	525	160	132	18	902
Ghana	8	41	142	1049	17	8	1265
Guinea	43	46	69	210	3	6	377
Iran	48	26	26	11	1	11	123
Iraq	234	232	42	38	17	20	583
Liberia	2	7	187	77	23	3	299
Mali	3	9	24	272	5	3	316
Nigeria	53	97	422	2693	235	46	3546
Pakistan	45	101	100	470	21	33	770
Sierra Leone	3	1	42	39	7	2	94
Somalia	354	3192	116	38	6	9	3715
Sri Lanka	13	59	27	50	12	2	163
Sudan	138	107	74	96	20	8	443
Togo	48	51	84	310	2	8	503
Turchia	62	86	169	129	32	12	490
Altre	279	239	553	1398	244	124	2837
Totale	2009	6946	3621	9219	917	463	23175



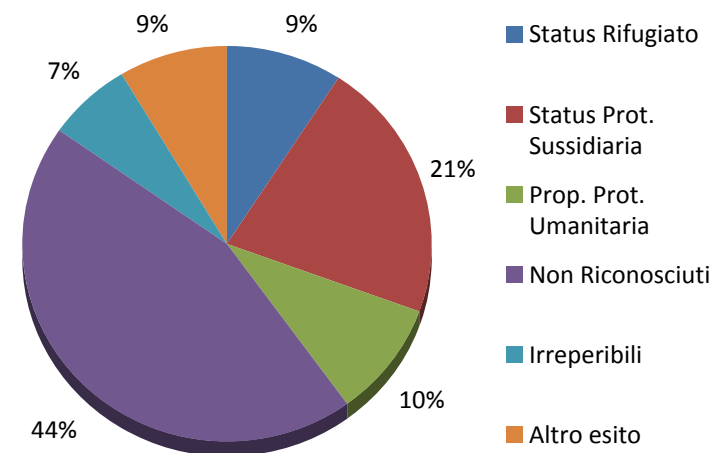
Commissione Nazionale per il diritto di Asilo

Esiti richieste d'asilo (persone)

Anno 2009

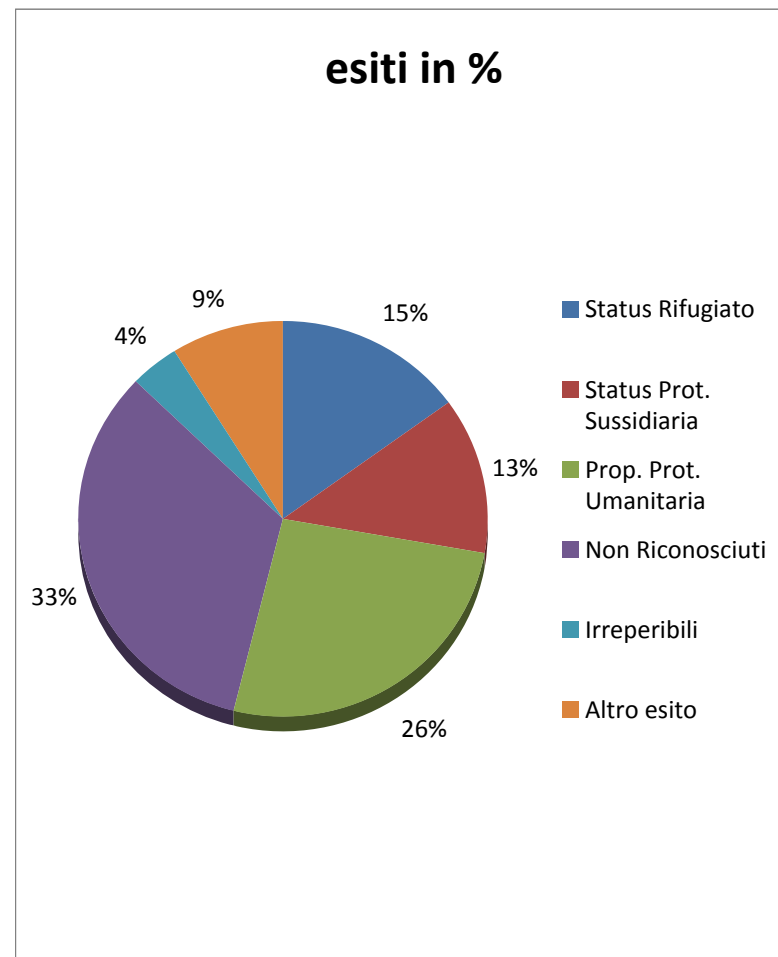
Area Geografica	Status Rifugiato	Status Prot. Sussidiaria	Prop. Prot. Umanitaria	Non Riconosciuti	Irreperibili	Altro esito	Totale
Asia	858	1130	408	2100	370	1502	6368
Europa	162	256	384	417	75	158	1452
Africa	1268	3901	1541	8551	1215	499	16975
America	12	16	50	62	2	15	157
Altri	28	28	28	63	5	9	161
Totale	2328	5331	2411	11193	1667	2183	25113
Principali Paesi di Origine							
Afghanistan	218	506	24	59	58	95	960
Bangladesh	16	31	107	761	91	991	1997
Burkina Faso	16	24	54	350	15	18	477
Costa d' Avorio	76	256	124	487	16	44	1003
Etiopia	55	49	25	33	14	6	182
Eritrea	411	886	21	135	249	33	1735
Ex Jugoslavia	36	85	176	205	38	77	617
Gambia	14	22	47	412	11	9	515
Gaza (striscia di)	137	10	12	24	9	7	199
Ghana	12	30	139	1011	29	27	1248
Guinea	56	36	59	198	10	19	378
Iran	105	29	8	17	10	28	197
Iraq	155	223	39	48	30	74	569
Liberia	7	18	126	83	13	4	251
Mali	4	10	21	223	2	9	269
Nigeria	43	127	563	4488	336	174	5731
Pakistan	68	196	115	881	98	233	1591
Somalia	258	2240	60	57	71	29	2715
Sri Lanka	27	74	17	56	7	18	199
Sudan	83	47	15	69	21	9	244
Togo	43	22	47	127	2	6	247
Tunisia	12	3	22	183	122	27	369
Turchia	105	151	144	153	28	63	644
Altre	371	256	446	1133	387	183	2776
Totale	2328	5331	2411	11193	1667	2183	25113

esiti in %



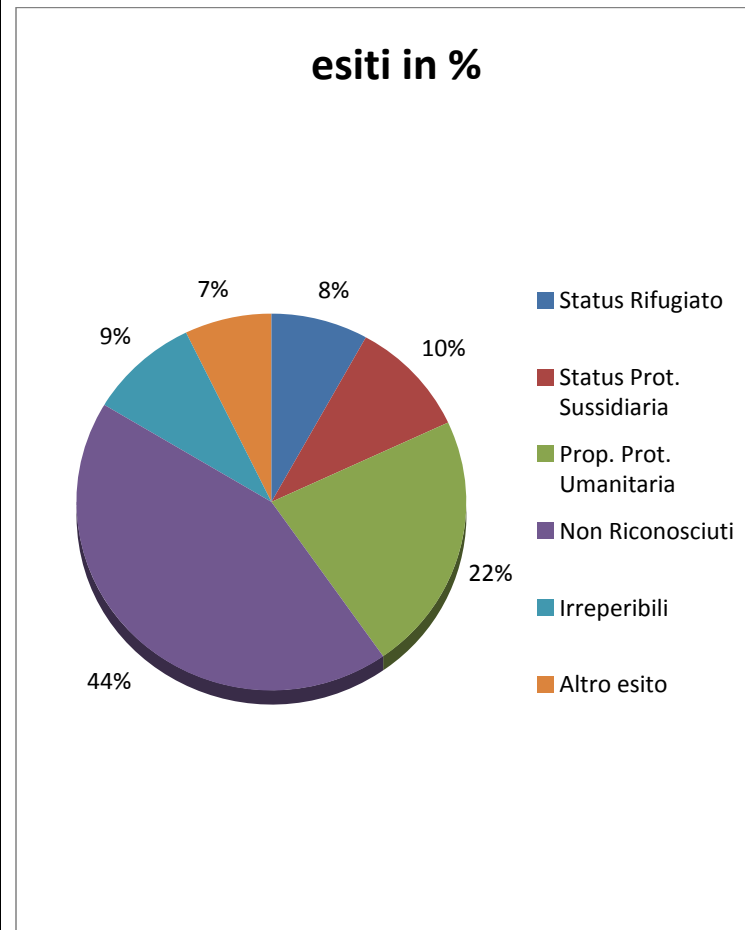
Commissione Nazionale per il diritto di Asilo
Esiti richieste d'asilo (persone)
Anno 2010

Area Geografica	Status Rifugiato	Status Prot. Sussidiaria	Prop. Prot. Umanitaria	Non Riconosciuti	Irreperibili	Altro esito	Totale
Asia	1000	1099	478	845	115	461	3998
Europa	257	151	1940	538	59	218	3163
Africa	779	524	1185	3222	343	559	6612
America	56	14	62	80	1	21	234
Altri	2	1	10	13	2	7	35
Totale	2094	1789	3675	4698	520	1266	14042
Principali Paesi di Origine							
Afghanistan	224	568	27	29	24	61	933
Bangladesh	10	3	50	173	10	100	346
Burkina Faso	8	8	48	103	3	12	182
Costa d' Avorio	21	75	89	143	6	37	371
Etiopia	18	8	16	7	0	8	57
Eritrea	418	166	8	14	64	16	686
Ex Jugoslavia	38	43	1401	268	34	137	1921
Gambia	7	7	26	79	1	13	133
Gaza (striscia di)	191	16	5	13	8	16	249
Ghana	9	2	121	495	88	52	767
Guinea	37	23	102	56	1	25	244
Iran	199	30	26	7	2	30	294
Iraq	144	183	66	20	11	52	476
Liberia	0	0	124	53	5	7	189
Mali	3	2	27	67	1	22	122
Nigeria	22	34	313	1595	97	198	2259
Pakistan	54	231	159	390	24	102	960
Somalia	62	119	6	5	8	5	205
Sri Lanka	22	33	24	24	3	21	127
Sudan	10	9	18	33	4	15	89
Togo	26	5	38	81	8	35	193
Tunisia	4	0	30	98	18	35	185
Turchia	204	83	207	211	10	59	774
Altre	363	141	744	734	90	208	2280
Totale	2094	1789	3675	4698	520	1266	14042



Commissione Nazionale per il diritto di Asilo
Esiti richieste d'asilo (persone)
Anno 2011

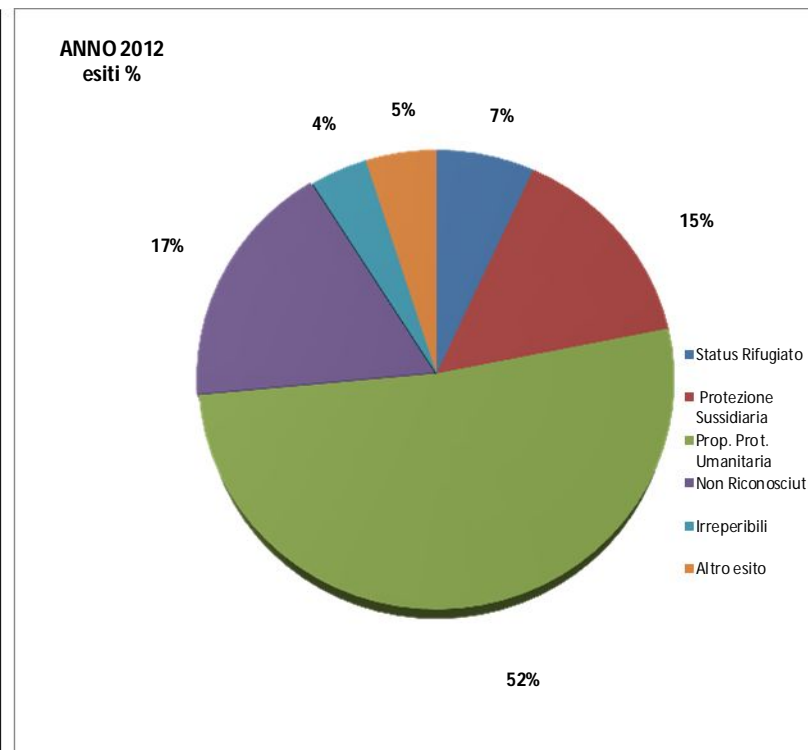
Area Geografica	Status Rifugiato	Status Prot. Sussidiaria	Prop. Prot. Umanitaria	Non Riconosciuti	Irreperibili	Altro esito	Totale
Asia	644	1259	1170	1962	274	399	5708
Europa	155	99	1104	621	97	154	2230
Africa	1237	1203	3321	8504	1966	1295	17526
America	21	5	63	43	2	19	153
Altri	0	3	4	1	0	1	9
Totale	2057	2569	5662	11131	2339	1868	25626
Principali Paesi di Origine							
Tunisia	13	15	233	1415	1782	509	3967
Nigeria	43	57	893	2536	39	307	3875
Pakistan	101	385	513	858	22	111	1990
Ghana	12	18	309	1310	14	60	1723
Costa D'Avorio	72	212	715	267	14	103	1383
Afghanistan	181	622	293	123	56	64	1339
Mali	4	7	177	1066	16	27	1297
Bangladesh	11	13	95	719	33	84	955
Turchia	131	40	389	217	38	66	881
Somalia	280	429	17	15	11	9	761
Bosnia - Erzegovina	0	0	424	104	23	0	551
Eritrea	300	124	26	29	15	11	505
Burkina Faso	8	5	95	338	4	12	462
Senegal	41	23	71	263	2	25	425
Repubblica di Guinea	33	23	137	195	2	27	417
Sudan	160	72	38	77	7	15	369
Iraq	54	141	51	40	39	26	351
Etiopia	113	55	98	20	3	7	296
Iran	145	17	62	17	12	20	273
Libia	9	61	47	44	12	48	221
Togo	7	10	48	122	2	23	212
Niger	2	5	46	136	2	6	197
Marocco	11	1	28	136	4	16	196
Gambia	6	7	33	126	5	16	193
Liberia	2	0	69	52	3	15	141
Altre	318	227	755	906	179	261	2646
Totale	2057	2569	5662	11131	2339	1868	25626



dati soggetto a possibili variazioni

Commissione Nazionale per il diritto di asilo
 Esiti di richieste d'asilo (persone)
 Anno 2012

Area geografica	Status Rifugiato	Protezione Sussidiaria	Prop. Prot. Umanitaria	Non Riconosciuti	Irreperibili	Altro esito	Totale
Asia	676	1037	2235	1502	332	445	6227
Europe	87	71	437	311	25	71	1002
Africa	1266	3364	12740	3363	822	944	22499
America	15	19	43	57	6	10	150
Altri	4	6	31	26	11	13	91
Totale	2.048	4.497	15.486	5.259	1.196	1.483	29.969
Principali Paesi di Origine							
Afghanistan	188	555	219	64	75	117	1218
Bangladesh	16	22	1007	363	38	37	1483
Burkina Faso	4	11	528	38	6	14	601
Camerun	25	11	102	18	2	13	171
Chad	72	84	245	82	57	58	598
Costa d' Avorio	82	190	963	83	24	68	1410
Egitto	114	23	245	63	5	88	538
Eritrea	117	90	17	3	17	52	296
Gambia	15	14	260	68	4	14	375
Ghana	19	30	2872	236	28	43	3228
Guinea	12	24	369	62	7	8	482
Iran	110	17	20	7	15	81	250
Iraq	42	160	40	18	27	31	318
Libia	27	28	92	19	21	46	233
Mali	32	1803	225	184	35	18	2297
Morocco	16	1	119	167	37	16	356
Niger	17	20	447	47	14	16	561
Nigeria	81	147	4779	1060	96	122	6285
Pakistan	143	167	861	901	61	82	2215
Senegal	38	39	549	379	11	23	1039
Siria	95	99	5	16	40	45	300
Somalia	281	587	15	18	32	105	1038
Sudan	176	148	93	40	45	120	622
Togo	10	20	185	20	8	12	255
Tunisia	7	12	180	578	357	32	1166
Turchia	58	41	236	152	16	38	541
Altre	251	154	813	573	118	184	2093
Totale	2.048	4.497	15.486	5.259	1.196	1.483	29.969



Commissione Nazionale per il diritto di asilo
Richieste di asilo (persone) esaminate nel periodo 2005 - 2012 distinte per CC.TT e tipologia di esito

Commissioni Territoriali + Sezioni			1			2			Totale
	1	2	Non riconosciuti	Irreperibili	** Altro esito	Status Rifugiato	Status Protezione Sussidiaria	Proposta di Protezione Umanitaria	
			1			2			
Bari	7.928	6.509	5.314	1.972	642	1.209	2.776	2.524	14.437
Caserta (*)	4.645	4.742	3.300	579	766	312	981	3.449	9.387
Crotone	5.490	9.233	5.155	40	295	1.674	2.868	4.691	14.723
Foggia	7.253	7.620	6.453	415	385	655	1.537	5.428	14.873
Gorizia (*)	7.312	5.334	5.165	935	1.212	1.163	1.080	3.091	12.646
Milano	6.936	7.436	6.133	114	689	1.179	1.805	4.452	14.372
Roma (*)	11.701	14.415	8.771	855	2.075	4.307	2.521	7.587	26.116
Siracusa (*)	5.890	6.935	4.542	1.028	320	907	3.483	2.545	12.825
Torino (*)	5.367	6.020	4.388	395	584	991	1.363	3.666	11.387
Trapani	4.205	7.433	2.837	588	780	700	2.593	4.140	11.638
*** Sezione Stralcio	14.831	11.113	4.340	10.191	300	1.314	163	9.636	25.944
Totale	81.558	86.790	56.398	17.112	8.048	14.411	21.170	51.209	168.348

* Le suddette Commissioni sono comprensive dell'attività delle relative Sezioni interne ed in Sede Distaccata

1) decisioni di non riconoscimento o irreperibilità e altro esito

2) decisioni di riconoscimento di status o proposte di protezione umanitaria

** Nella formula **altro esito** sono ricomprese in via residuale le domande di asilo con esito diverso da quelli citati (in via esemplificativa: rinunce, trasferimenti Dublino, etc)

*** dal 2005 al febbraio 2008 - periodo di operatività della Comm Stralcio

